

UNIDADES TECNOLÓGICAS DE SANTANDER
ANEXO N° 1
ESTADOS DE SITUACION FINANCIERA
COMPARATIVO A 30 DE SEPTIEMBRE DE 2023
(Cifras en pesos con centavos)

| Código | ACTIVO | Periodo | | VARIACIÓN ABSOLUTA | % | Código | PASIVO | Periodo | | VARIACIÓN ABSOLUTA | % |
|--------|--------------------------------------|---------------------------|---------------------------|---------------------------|-------------|--------|---|---------------------------|---------------------------|---------------------------|-------------|
| | | 2023 | 2022 | | | | | 2023 | 2022 | | |
| | CORRIENTE | 175.261.497.163,36 | 24.796.678.857,44 | 150.464.818.305,92 | 607% | | CORRIENTE | 9.349.695.181,25 | 7.280.350.036,60 | 2.069.345.144,65 | 28% |
| 11 | Efectivo y Equivalente al Efectivo | 174.375.399.658,40 | 24.081.287.881,43 | 150.294.111.776,97 | 624% | 24 | Cuentas por pagar | 2.613.466.735,25 | 1.441.152.393,60 | 1.172.314.341,65 | 81% |
| 13 | Cuentas x Cobrar | 828.315.571,96 | 715.390.976,01 | 112.924.595,95 | 16% | 25 | Beneficios a los Empleados | 6.674.438.081,00 | 5.838.064.323,00 | 836.373.758,00 | 14% |
| 19 | Otros activos | 57.781.933,00 | 0,00 | 57.781.933,00 | 0% | 29 | Otros Pasivos | 61.790.365,00 | 1.133.320,00 | 60.657.045,00 | 5352% |
| | NO CORRIENTE | 177.133.098.227,81 | 168.976.051.161,42 | 8.157.047.066,39 | 5% | | NO CORRIENTE | 141.357.726.246,61 | 23.084.720.948,00 | 118.273.005.298,61 | 512% |
| 12 | Inversiones E Instrumentos Derivados | 59.861.508,81 | 31.381.508,81 | 28.480.000,00 | 91% | 23 | Préstamos por Pagar | 8.456.176.685,00 | 13.287.179.613,00 | -4.831.002.928,00 | 0% |
| 13 | Cuentas x Cobrar | 3.758.594.058,88 | 9.065.201.150,90 | -5.306.607.092,02 | -59% | 24 | Cuentas por Pagar | 171.409.084,52 | 534.852.559,00 | -363.443.474,48 | -68% |
| 16 | Propiedades, planta y equipo | 164.007.518.659,58 | 147.875.807.676,60 | 16.131.710.982,98 | 11% | 25 | Beneficios a los Empleados | 827.782.380,08 | 606.893.165,00 | 220.889.215,08 | 36% |
| 19 | Otros activos | 9.307.124.000,54 | 12.003.660.825,11 | -2.696.536.824,57 | -22% | 27 | Provisiones | 882.651.340,00 | 949.474.261,00 | -66.822.921,00 | -7% |
| | TOTAL ACTIVO | 352.394.595.391,17 | 193.772.730.018,86 | 158.621.865.372,31 | 82% | 29 | Otros Pasivos | 131.019.706.757,01 | 7.706.321.350,00 | 123.313.385.407,01 | 1600% |
| | | | | | | | TOTAL PASIVO | 150.707.421.427,86 | 30.365.070.984,60 | 120.342.350.443,26 | 396% |
| | | | | | | 3 | PATRIMONIO | 201.687.173.963,31 | 163.407.659.034,26 | 38.279.514.929,05 | 23% |
| | | | | | | 31 | Patrimonio de las Entidades de Gobierno | 201.687.173.963,31 | 163.407.659.034,26 | 38.279.514.929,05 | 23% |
| | | | | | | | TOTAL PASIVO Y PATRIMONIO | 352.394.595.391,17 | 193.772.730.018,86 | 158.621.865.372,31 | 82% |
| | | | | | | | CUENTAS DE ORDEN ACREEDORAS | 0,00 | 0,00 | 0,00 | 0% |
| | CUENTAS DE ORDEN DEUDORAS | 0,00 | 0,00 | 0,00 | 0% | 91 | Responsabilidades contingentes | -20.456.981.716,29 | -19.361.232.923,62 | -39.818.214.639,91 | 6% |
| 81 | Derechos Contingentes | 539.246.021,66 | 768.787.159,19 | -229.541.137,53 | 0% | 93 | Acreedoras de Control | -276.960.903,01 | -1.975.939.992,59 | 2.252.900.895,60 | -86% |
| 83 | Deudoras de Control | 12.351.175.423,89 | 8.320.428.529,09 | 403074689480% | 48% | 99 | Acreedoras de Control | 20.733.942.619,30 | 21.337.172.916,21 | -42.071.115.535,51 | -3% |
| 89 | Duedoras por contra (CR) | -12.890.421.445,55 | -9.089.215.688,28 | -380120575727% | 42% | | | | | | |

Ph.D. OMAR LENGERKE PEREZ
CC.91.478.008 de Bucaramanga
Representante Legal

GRICELDA PULIDO JAIMES
T.P. No. 157967-T
Contador Publico

UNIDADES TECNOLOGICAS DE SANTANDER
ANEXO N° 2
ESTADO DE SITUACION FINANCIERA
COMPARATIVO A 30 DE SEPTIEMBRE DE 2023
(Cifras en pesos con centavos)

| Código | ACTIVO | Periodo 2023 | Periodo 2022 | variacion Absoluta | V.R. % |
|-----------|--|---------------------------|---------------------------|---------------------------|-------------|
| | CORRIENTE | 175.261.497.163,36 | 24.796.678.857,44 | 150.464.818.305,92 | 607% |
| 11 | Efectivo y Equivalente al Efectivo | 174.375.399.658,40 | 24.081.287.881,43 | 150.294.111.776,97 | 624% |
| 1105 | Caja | 10.000.000,00 | 5.000.000,00 | 5.000.000,00 | 100% |
| 1110 | Bancos y corporaciones | 174.365.399.658,40 | 24.076.287.881,43 | 150.289.111.776,97 | 624% |
| 13 | Cuentas por cobrar | 828.315.571,96 | 715.390.976,01 | 112.924.595,95 | 16% |
| 1317 | Prestación de Servicios | 754.043.390,00 | 685.466.216,80 | 68.577.173,20 | 10% |
| 1384 | Otras Cuentas x Cobrar | 74.272.181,96 | 29.924.759,21 | 44.347.422,75 | 148% |
| 19 | Otros activos | 57.781.933,00 | 0,00 | 57.781.933,00 | N/A |
| 1906 | Avances y Anticipos Entregados | 57.781.933,00 | 0,00 | 57.781.933,00 | N/A |
| | NO CORRIENTE | 177.133.098.227,81 | 168.976.051.161,42 | 8.157.047.066,39 | 5% |
| 12 | Inversiones E Instrumentos Derivados | 59.861.508,81 | 31.381.508,81 | 28.480.000,00 | 91% |
| 1224 | Inversiones de Administracion de Liquidez al Costo | 59.861.508,81 | 31.381.508,81 | 28.480.000,00 | 91% |
| 13 | Cuentas por cobrar | 3.758.594.058,88 | 9.065.201.150,90 | -5.306.607.092,02 | -59% |
| 1317 | Prestación de Servicios | 62.002.845,00 | 62.002.845,00 | 0,00 | 0% |
| 1337 | Transferencias por Cobrar | 3.642.483.807,88 | 8.949.090.899,90 | -5.306.607.092,02 | -59% |
| 1338 | Sentencias, laudos arbitrales y conciliaciones extrajudiciales a favor de la entidad | 54.107.406,00 | 54.107.406,00 | 0,00 | 0% |
| 1384 | Otras Cuentas x Cobrar | 0,00 | 0,00 | 0,00 | N/A |
| 16 | Propiedades, planta y equipo | 164.007.518.659,58 | 147.875.807.676,60 | 16.131.710.982,98 | 11% |
| 1605 | Terrenos | 29.072.685.495,00 | 29.072.685.495,00 | 0,00 | 0% |
| 1615 | Otras Construcciones en curso | 9.782.112.718,47 | 0,00 | 9.699.515.496,62 | 0% |
| 1636 | Propiedades, planta y equipo en mantenimiento | 0,00 | 82.597.221,85 | -103.845.943.988,16 | -100% |
| 1640 | Edificaciones | 114.620.333.056,75 | 103.845.943.988,16 | 90.102.942.271,20 | 10% |
| 1655 | Maquinaria y equipo | 26.995.547.748,18 | 24.517.390.785,55 | 25.096.885.135,67 | 10% |
| 1660 | Equipo médico y científico | 1.912.191.193,34 | 1.898.662.612,51 | -767.139.987,72 | 1% |
| 1665 | Muebles, enseres y equipos de oficina | 3.329.465.407,87 | 2.679.331.181,06 | -4.498.131.745,41 | 24% |
| 1670 | Equipos de comunicación y computación | 8.549.829.763,21 | 7.827.597.153,28 | 8.480.410.147,33 | 9% |
| 1675 | Equipo de transporte, tracción y elevación | 341.829.063,88 | 69.419.615,88 | 272.409.448,00 | 392% |
| 1680 | Equipo de Comedor, cocina, despensa y hotel | 81.688.312,61 | 0,00 | -447.715.485,40 | 0% |
| 1681 | Bienes de Arte y Cultura | 529.403.798,01 | 529.403.798,01 | 23.176.627.972,71 | 0% |
| 1685 | Depreciación acumulada (cr) | -31.207.567.897,74 | -22.647.224.174,70 | -8.560.343.723,04 | 38% |
| 19 | Otros activos | 9.307.124.000,54 | 12.003.660.825,11 | -2.696.536.824,57 | -22% |
| 1906 | Avances y Anticipos Entregados | 5.023.945.573,92 | 7.288.709.818,20 | -2.264.764.244,28 | -31% |
| 1908 | Recursos Entregados en Administración | 2.830.000.000,00 | 2.830.000.000,00 | 0,00 | 0% |
| 1909 | Depositos Entregados en Garantía | 389.451.435,72 | 389.451.435,72 | 0,00 | 0% |
| 1970 | Intangibles | 3.639.706.755,29 | 3.430.108.769,93 | 209.597.985,36 | 6% |
| 1975 | Amortizacion Acumulacion de activos intangibles | -2.575.979.764,39 | -1.934.609.198,74 | -641.370.565,65 | 33% |
| | TOTAL ACTIVO | 352.394.595.391,17 | 193.772.730.018,86 | 158.621.865.372,31 | 82% |
| | PASIVO | | | | |
| | CORRIENTE | 9.349.695.181,25 | 7.280.350.036,60 | 2.069.345.144,65 | 28% |
| 24 | Cuentas por pagar | 2.613.466.735,25 | 1.441.152.393,60 | 1.172.314.341,65 | 81% |
| 2401 | Adquisición de bienes y servicios nacionales | 994.631.540,74 | 125.053.267,14 | 869.578.273,60 | 695% |
| 2407 | Recursos a Favor de Terceros | 763.076.817,00 | 575.490.458,10 | 187.586.358,90 | 33% |
| 2424 | Descuentos de Nomina | 499.673.518,00 | 438.224.776,00 | 61.448.742,00 | 14% |
| 2436 | Retención en la fuente e impuesto de timbre | 155.393.100,00 | 103.162.374,00 | 52.230.726,00 | 51% |
| 2445 | Impuestos al valor agregado - iva | 204.798,51 | 540.207,36 | -335.408,85 | -62% |
| 2490 | Otras cuentas por pagar | 200.486.961,00 | 198.681.311,00 | 1.805.650,00 | 1% |
| 25 | Beneficios a los Empleados | 6.674.438.081,00 | 5.838.064.323,00 | 836.373.758,00 | 14% |
| 2511 | Beneficios a los Empleados a corto Plazo | 6.674.438.081,00 | 5.838.064.323,00 | 836.373.758,00 | 14% |
| 29 | Otros pasivos | 61.790.365,00 | 1.133.320,00 | 60.657.045,00 | 0% |
| 2910 | Ingresos recibidos por anticipado | 61.790.365,00 | 1.133.320,00 | 60.657.045,00 | 0% |


| | | | | | |
|------|--|---------------------------|--------------------------|---------------------------|--------------|
| | NO CORRIENTE | 141.357.726.246,61 | 23.084.720.948,00 | 118.273.005.298,61 | 512% |
| 23 | Préstamo por Pagar | 8.456.176.685,00 | 13.287.179.613,00 | -4.831.002.928,00 | -36% |
| 2314 | FINANCIAMIENTO INTERNO DE LARGO PLAZO | 8.456.176.685,00 | 13.287.179.613,00 | -4.831.002.928,00 | -36% |
| 24 | Cuentas por pagar | 171.409.084,52 | 534.852.559,00 | -363.443.474,48 | -68% |
| 2407 | Recursos a Favor de Terceros | 62.104.110,52 | 49.010.117,00 | 13.093.993,52 | 27% |
| 2460 | Creditos Judiciales | 109.304.974,00 | 485.842.442,00 | -376.537.468,00 | -78% |
| 25 | BENEFICIOS A LOS EMPLEADOS | 827.782.380,08 | 606.893.165,00 | 220.889.215,08 | 36% |
| 2511 | Otras Primas | 465.134.608,00 | 339.011.334,00 | 126.123.274,00 | 37% |
| 2512 | Beneficios a los Empleados a Largo Plazo | 362.647.772,08 | 267.881.831,00 | 94.765.941,08 | 35% |
| 27 | PROVISIONES | 882.651.340,00 | 949.474.261,00 | -66.822.921,00 | -7% |
| 2701 | Litigios y Demandas | 882.651.340,00 | 949.474.261,00 | -66.822.921,00 | -7% |
| 29 | Otros pasivos | 131.019.706.757,01 | 7.706.321.350,00 | 123.313.385.407,01 | 1600% |
| 2902 | Recursos Recibidos en Administración | 622.994.675,20 | 5.654.984.994,00 | -5.031.990.318,80 | 0% |
| 2910 | Ingresos Recibidos por Anticipado | 128.686.000.000,00 | 0,00 | 128.686.000.000,00 | 0% |
| 2990 | Otros Pasivos Diferidos | 1.710.712.081,81 | 2.051.336.356,00 | -340.624.274,19 | -17% |
| | TOTAL PASIVO | 150.707.421.427,86 | 30.365.070.984,60 | 120.342.350.443,26 | 396% |


PATRIMONIO

| | | | | | |
|------|--|---------------------------|---------------------------|--------------------------|------------|
| 31 | Patrimonio de las entidades de gobierno | 201.687.173.963,31 | 163.407.659.034,26 | 38.279.514.929,05 | 23% |
| 3105 | Capital fiscal | 115.772.870.705,78 | 114.645.313.494,36 | 1.127.557.211,42 | 1% |
| 3109 | Resultado de ejercicios anteriores | 67.819.288.840,05 | 47.646.926.604,54 | 20.172.362.235,51 | 42% |
| 3110 | Resultado del ejercicio | 18.095.014.417,48 | 1.115.418.935,36 | 16.979.595.482,12 | 1522% |

| | | | | | |
|--|----------------------------------|---------------------------|---------------------------|---------------------------|------------|
| | TOTAL PASIVO Y PATRIMONIO | 352.394.595.391,17 | 193.772.730.018,86 | 158.621.865.372,31 | 82% |
|--|----------------------------------|---------------------------|---------------------------|---------------------------|------------|

| | | | | | |
|----|------------------------------------|--------------------|--------------------|-------------------|-----------|
| | CUENTAS DE ORDEN DEUDORAS | 0,00 | 0,00 | 0,00 | 0% |
| 81 | Derechos Contingentes | 539.246.021,66 | 768.787.159,19 | -229.541.137,53 | 0% |
| 83 | Deudoras de control | 12.351.175.423,89 | 8.320.428.529,09 | 4.030.746.894,80 | 48% |
| 89 | Deudoras por el contrario | -12.890.421.445,55 | -9.089.215.688,28 | -3.801.205.757,27 | 42% |
| | CUENTAS DE ORDEN ACREEDORAS | 0,00 | 0,00 | 0,00 | 0% |
| 91 | Responsabilidades contingentes | 20.456.981.716,29 | 19.361.232.923,62 | 1.095.748.792,67 | 6% |
| 93 | Acreedoras de control | 276.960.903,01 | 1.975.939.992,59 | -1.698.979.089,58 | -86% |
| 99 | Acreedoras por contra (db) | -20.733.942.619,30 | -21.337.172.916,21 | 603.230.296,91 | -3% |


Ph.D. OMAR LENGERKE PEREZ
 CC.91.478.008 de Bucaramanga
 Representante Legal


GRICELDA PULIDO JAIMES
 T.P. No. 157967-T
 Contador Publico

UNIDADES TECNOLOGICAS DE SANTANDER
ANEXO N° 3
ESTADO DE RESULTADOS
COMPARATIVO A 30 DE SEPTIEMBRE DE 2023
 (Cifras en pesos con centavos)

| Código | Cuentas | Periodo 2023 | Periodo 2022 | VARIACIÓN | % |
|--------|---|--------------------------|--------------------------|--------------------------|--------------|
| | INGRESOS OPERACIONALES | 83.498.111.953,49 | 60.218.891.400,19 | 23.279.220.553,30 | 39% |
| 43 | Venta de servicios | 58.609.966.078,81 | 41.649.976.514,48 | 16.959.989.564,33 | 41% |
| 44 | Transferencias y Subvenciones | 24.888.145.874,68 | 18.568.914.885,71 | 6.319.230.988,97 | 34% |
| | COSTO DE PRODUCCION | 38.922.972.065,87 | 34.399.459.447,67 | 4.523.512.618,20 | 13% |
| 63 | Servicios Educativos | 38.922.972.065,87 | 34.399.459.447,67 | 4.523.512.618,20 | 13% |
| | GASTOS OPERACIONALES | 28.030.575.737,07 | 25.400.564.337,34 | 2.630.011.399,73 | 10% |
| 51 | De administración y Operación | 20.420.380.352,25 | 18.604.573.018,88 | 1.815.807.333,37 | 10% |
| 53 | Deterioro, Depreciaciones, amortizaciones y Provisiones | 7.610.195.384,82 | 6.795.991.318,46 | 814.204.066,36 | 12% |
| | EXCEDENTE (DÉFICIT) OPERACIONAL | 16.544.564.150,55 | 418.867.615,18 | 16.125.696.535,37 | 3850% |
| | OTROS INGRESOS | 2.846.849.898,04 | 1.372.524.302,96 | 1.474.325.595,08 | 107% |
| 48 | Otros ingresos | 2.846.849.898,04 | 1.372.524.302,96 | 1.474.325.595,08 | 107% |
| | OTROS GASTOS | 1.296.399.631,11 | 675.972.982,78 | 620.426.648,33 | 92% |
| 58 | Otros gastos | 1.296.399.631,11 | 675.972.982,78 | 620.426.648,33 | 92% |
| | EXCEDENTE O (DEFICIT) DEL EJERCICIO | 18.095.014.417,48 | 1.115.418.935,36 | 16.979.595.482,12 | 1522% |

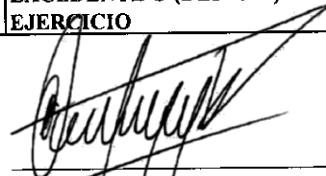
Ph.D. OMAR LENGERKE PEREZ
 CC.91.478.008 de Bucaramanga
 Representante Legal


GRICELDA PULIDO JAIMES
 Contador Publico
 T.P. No. 157967-T



UNIDADES TECNOLOGICAS DE SANTANDER
ANEXO N° 4
ESTADO DE RESULTADOS
COMPARATIVO A 30 DE SEPTIEMBRE DE 2023
(Cifras en pesos con Centavos)

| Código | Concepto | Periodo 2023 | Periodo 2022 | variación Absoluta | Variación Relativa |
|--------|--|--------------------------|--------------------------|--------------------------|--------------------|
| | INGRESOS OPERACIONALES | 83.498.111.953,49 | 60.218.891.400,19 | 23.279.220.553,30 | 39% |
| 43 | VENTA DE SERVICIOS | 58.609.966.078,81 | 41.649.976.514,48 | 16.959.989.564,33 | 41% |
| 4305 | SERVICIOS EDUCATIVOS | 58.885.116.652,81 | 42.115.832.109,48 | 16.769.284.543,33 | 40% |
| 4395 | DEVOLUCIONES, REBAJAS Y DESCUENTOS EN VENTA DE SERVICIOS | -275.150.574,00 | -465.855.595,00 | 190.705.021,00 | -41% |
| 44 | TRANSFERENCIAS Y SUBVENCIONES | 24.888.145.874,68 | 18.568.914.885,71 | 6.319.230.988,97 | 34% |
| 4428 | OTRAS TRANSFERENCIAS | 24.888.145.874,68 | 18.568.914.885,71 | 6.319.230.988,97 | 34% |
| 6 | COSTO DE VENTA | 38.922.972.065,87 | 34.399.459.447,67 | 4.523.512.618,20 | 13% |
| 63 | VENTA DE SERVICIOS | 38.922.972.065,87 | 34.399.459.447,67 | 4.523.512.618,20 | 13% |
| 51 | DE ADMINISTRACIÓN Y OPERACIÓN | 20.420.380.352,25 | 18.604.573.018,88 | 1.815.807.333,37 | 10% |
| 5101 | SUELDOS Y SALARIOS | 3.905.549.752,00 | 3.354.730.588,46 | 550.819.163,54 | 16% |
| 5103 | CONTRIBUCIONES EFECTIVAS | 1.110.499.100,00 | 1.107.138.700,00 | 3.360.400,00 | 0% |
| 5104 | APORTES SOBRE LA NÓMINA | 198.850.500,00 | 229.193.900,00 | -30.343.400,00 | -13% |
| 5107 | PRESTACIONES SOCIALES | 1.578.067.120,87 | 1.330.204.438,54 | 247.862.682,33 | 19% |
| 5108 | GASTOS DE PERSONAL DIVERSO | 272.498.926,70 | 176.660.338,00 | 95.838.588,70 | 54% |
| 5111 | GENERALES | 12.056.611.890,13 | 10.920.011.495,60 | 1.136.600.394,53 | 10% |
| 5120 | IMPUESTOS, CONTRIBUCIONES Y TASAS | 1.298.303.062,55 | 1.486.633.558,28 | -188.330.495,73 | -13% |
| 53 | PROVISIONES | 7.610.195.384,82 | 6.795.991.318,46 | 814.204.066,36 | 12% |
| 5360 | DEPRECIACION DE PROPIEDAD PLANTA Y EQUIPO | 7.071.010.025,40 | 6.013.975.166,52 | 1.057.034.858,88 | 18% |
| 5365 | DEPRECIACION DE RESTAURACION DE BIENES | - | - | 0,00 | 0% |
| 5366 | AMORTIZACION DE ACTIVOS | 502.416.597,42 | 538.928.998,94 | -36.512.401,52 | -7% |
| 5368 | PROVISION LITIGIOS Y DEMANDAS | 36.768.762,00 | 243.087.153,00 | -206.318.391,00 | -85% |
| | EXCEDENTE (DEFICIT) OPERACIONAL | 16.544.564.150,55 | 418.867.615,18 | 16.963.431.765,73 | 4050% |
| 48 | OTROS INGRESOS | 2.846.849.898,04 | 1.372.524.302,96 | 1.474.325.595,08 | 107% |
| 4802 | FINANCIEROS | 1.830.500.472,80 | 452.799.997,37 | 1.377.700.475,43 | 304% |
| 4808 | INGRESOS DIVERSOS | 1.016.349.425,24 | 919.724.305,59 | 96.625.119,65 | 11% |
| 58 | OTROS GASTOS | 1.296.399.631,11 | 675.972.982,78 | 620.426.648,33 | 92% |
| 5802 | COMISIONES | 1.232.433,28 | 26.259.076,48 | -25.026.643,20 | -95% |
| 5804 | FINANCIEROS | 1.201.272.779,49 | 427.471.669,00 | 773.801.110,49 | 0% |
| 5890 | GASTOS DIVERSOS | 93.894.418,34 | 222.242.237,30 | -128.347.818,96 | -58% |
| | EXCEDENTE O (DEFICIT) DEL EJERCICIO | 18.095.014.417,48 | 1.115.418.935,36 | 16.979.595.482,12 | 1522% |


Ph.D. OMAR LENGERKE PEREZ
 CC.91.478.008 de Bucaramanga
 Representante Legal


GRICELDA PULIDO JAIMES
 T.P. No. 157967-T
 Contador Publico



UNIDADES TECNOLOGICAS DE SANTANDER
ANEXO N° 5
ESTADO DE CAMBIO EN EL PATRIMONIO
COMPARATIVO A 30 DE SEPTIEMBRE DE 2023
 (Cifras en pesos con centavos)

| | |
|--|--------------------------|
| PATRIMONIO | |
| Saldo Del Patrimonio a 31 de julio de 2023 | 201.687.173.963,31 |
| Variaciones | 38.279.514.929,05 |
| Saldo Del Patrimonio a 31 de julio de 2022 | 163.407.659.034,26 |

| 3 | PATRIMONIO | 2023 | 2022 | VARIACIÓN | % |
|-----------|--|---------------------------|---------------------------|--------------------------|------------|
| 31 | Patrimonio de las Entidades de Gobierno | 201.687.173.963,31 | 163.407.659.034,26 | 38.279.514.929,05 | 23% |
| 3105 | Capital fiscal | 115.772.870.705,78 | 114.645.313.494,36 | 1.127.557.211,42 | 1% |
| 3109 | Resultado de Ejercicios Anteriores | 67.819.288.840,05 | 47.646.926.604,54 | 20.172.362.235,51 | 42% |
| 3110 | Resultado del Ejercicio | 18.095.014.417,48 | 1.115.418.935,36 | 16.979.595.482,12 | 1522% |

Ph.D. OMAR LENGERKE PEREZ
 CC.91.478.008 de Bucaramanga
 Representante Legal

GRICELDA PULIDO JAIMES
 T.P. No. 157967-T
 Contador Publico