


UNIDADES TECNOLÓGICAS DE SANTANDER  
ANEXO N° 1  
ESTADOS DE SITUACION FINANCIERA  
COMPARATIVO A 31 DE MARZO DE 2023  
(Cifras en pesos con centavos)

Código	ACTIVO	Periodo		VARIACIÓN ABSOLUTA	%
		2023	2022		
11	<b>CORRIENTE</b>	<b>37.898.554.290,37</b>	<b>24.371.223.809,97</b>	<b>13.527.330.480,40</b>	<b>56%</b>
	Efectivo y Equivalente al Efectivo	35.030.357.654,29	23.147.098.393,69	11.883.259.260,60	51%
13	Cuentas x Cobrar	2.866.871.338,08	1.221.367.041,28	1.645.504.296,80	135%
19	Otros activos	1.325.298,00	2.758.375,00	-1.433.077,00	0%
	<b>NO CORRIENTE</b>	<b>174.389.557.359,89</b>	<b>150.587.444.234,13</b>	<b>23.802.113.125,76</b>	<b>16%</b>
12	Inversiones E Instrumentos Derivados	59.861.508,81	31.381.508,81	28.480.000,00	91%
13	Cuentas x Cobrar	5.938.519.924,49	1.048.006.032,00	4.890.513.892,49	467%
16	Propiedades, planta y equipo	158.229.386.855,11	144.889.953.857,91	13.339.432.997,20	9%
19	Otros activos	10.161.789.071,48	4.618.102.835,41	5.543.686.236,07	120%
	<b>TOTAL ACTIVO</b>	<b>212.288.111.650,26</b>	<b>174.958.668.044,10</b>	<b>37.329.443.606,16</b>	<b>21%</b>
	<b>CUENTAS DE ORDEN DEUDORAS</b>	<b>0,00</b>	<b>0,00</b>	<b>0,00</b>	<b>0%</b>
81	Derechos Contingentes	188.028.462,96	0,00	188.028.462,96	0%
83	Deudoras de Control	12.208.332.859,40	8.539.991.509,43	366834134997%	43%
89	Dueadoras por contra (CR)	-12.396.361.322,36	-8.539.991.509,43	-385636981293%	45%

Código	PASIVO	Periodo		VARIACIÓN ABSOLUTA	%
		2023	2022		
24	<b>CORRIENTE</b>	<b>5.899.039.406,52</b>	<b>11.749.256.921,98</b>	<b>-5.850.217.515,46</b>	<b>-50%</b>
	Cuentas por pagar	2.619.592.307,52	8.191.220.062,52	-5.571.627.755,00	-68%
25	Beneficios a los Empleados	3.278.647.099,00	3.511.198.201,46	-232.551.102,46	-7%
29	Otros Pasivos	800.000,00	46.838.658,00	-46.038.658,00	-98%
	<b>NO CORRIENTE</b>	<b>16.927.010.461,38</b>	<b>3.902.028.936,00</b>	<b>13.024.981.525,38</b>	<b>334%</b>
23	Préstamos por Pagar	10.872.843.351,00	0,00	10.872.843.351,00	0%
24	Cuentas por Pagar	157.796.024,00	1.017.389.265,00	-859.593.241,00	-84%
25	Beneficios a los Empleados	913.408.419,85	1.031.100.866,00	-117.692.446,15	-11%
27	Provisiones	928.168.697,00	873.538.805,00	54.629.892,00	6%
29	Otros Pasivos	4.054.793.969,53	980.000.000,00	3.074.793.969,53	314%
	<b>TOTAL PASIVO</b>	<b>22.826.049.867,90</b>	<b>15.651.285.857,98</b>	<b>7.174.764.009,92</b>	<b>46%</b>
3	<b>PATRIMONIO</b>	<b>189.462.061.782,36</b>	<b>159.307.382.186,12</b>	<b>30.154.679.596,24</b>	<b>19%</b>
31	Patrimonio de las Entidades de Gobierno	189.462.061.782,36	159.307.382.186,12	30.154.679.596,24	19%
	<b>TOTAL PASIVO Y PATRIMONIO</b>	<b>212.288.111.650,26</b>	<b>174.958.668.044,10</b>	<b>37.329.443.606,16</b>	<b>21%</b>
	<b>CUENTAS DE ORDEN ACREEDORAS</b>	<b>0,00</b>	<b>0,00</b>	<b>0,00</b>	<b>0%</b>
91	Responsabilidades contingentes	-20.118.856.716,29	-18.963.718.855,00	39.082.575.571,29	6%
93	Acreedoras de Control	0,00	-1.984.355.836,76	1.984.355.836,76	-100%
99	Acreedoras de Control	20.118.856.716,29	20.948.074.691,76	-41.066.931.408,05	-4%

  
Ph.D. OMAR IENGERKE PEREZ  
CC.91.478.008 de Bucaramanga  
Representante Legal

  
GRICELDA PULIDO JAIMES  
T.P. No. 157967-T  
Contador Publico



UNIDADES TECNOLOGICAS DE SANTANDER

ANEXO N° 2

ESTADO DE SITUACION FINANCIERA

COMPARATIVO A 31 DE MARZO DE 2023

(Cifras en pesos con centavos)

Código	ACTIVO	Periodo 2023	Periodo 2022	variacion Absoluta	V.R. %
	<b>CORRIENTE</b>	<b>37.898.554.290,37</b>	<b>24.371.223.809,97</b>	<b>13.527.330.480,40</b>	<b>56%</b>
11	<b>Efectivo y Equivalente al Efectivo</b>	<b>35.030.357.654,29</b>	<b>23.147.098.393,69</b>	<b>11.883.259.260,60</b>	<b>51%</b>
1105	Caja	10.000.000,00	5.000.000,00	5.000.000,00	100%
1110	Bancos y corporaciones	35.020.357.654,29	23.142.098.393,69	11.878.259.260,60	51%
13	<b>Cuentas por cobrar</b>	<b>2.866.871.338,08</b>	<b>1.221.367.041,28</b>	<b>1.645.504.296,80</b>	<b>135%</b>
1317	Prestación de Servicios	1.365.168,00	1.006.860.778,28	-1.005.495.610,28	-100%
1384	Otras Cuentas x Cobrar	2.865.506.170,08	214.506.263,00	2.650.999.907,08	1236%
19	<b>Otros activos</b>	<b>1.325.298,00</b>	<b>2.758.375,00</b>	<b>-1.433.077,00</b>	<b>-52%</b>
1906	Avances y Anticipos Entregados	1.325.298,00	2.758.375,00	-1.433.077,00	-52%
	<b>NO CORRIENTE</b>	<b>174.389.557.359,89</b>	<b>150.587.444.234,13</b>	<b>23.802.113.125,76</b>	<b>16%</b>
12	<b>Inversiones E Instrumentos Derivados</b>	<b>59.861.508,81</b>	<b>31.381.508,81</b>	<b>28.480.000,00</b>	<b>91%</b>
1224	Inversiones de Administracion de Liquidez al Costo	59.861.508,81	31.381.508,81	28.480.000,00	91%
13	<b>Cuentas por cobrar</b>	<b>5.938.519.924,49</b>	<b>1.048.006.032,00</b>	<b>4.890.513.892,49</b>	<b>467%</b>
1317	Prestación de Servicios	62.002.845,00	13.042.827,00	48.960.018,00	375%
1337	Transferencias por Cobrar	5.822.409.673,49	980.000.000,00	4.842.409.673,49	494%
1338	Sentencias, laudos arbitrales y conciliaciones extrajudiciales a favor de la entidad	54.107.406,00	0,00	54.107.406,00	0%
1384	Otras Cuentas x Cobrar	0,00	54.963.205,00	-54.963.205,00	-100%
16	<b>Propiedades, planta y equipo</b>	<b>158.229.386.855,11</b>	<b>144.889.953.857,91</b>	<b>13.339.432.997,20</b>	<b>9%</b>
1605	Terrenos	29.072.685.495,00	36.818.055.495,00	-7.745.370.000,00	-21%
1615	Otras Construcciones en curso	5.120.072.543,84	0,00	5.120.072.543,84	0%
1636	Propiedades, planta y equipo en mantenimiento	0,00	82.597.221,85	-82.597.221,85	-100%
1640	Edificaciones	109.433.866.482,45	91.391.665.960,56	18.042.200.521,89	20%
1655	Maquinaria y equipo	26.885.548.343,99	22.146.377.948,89	4.739.170.395,10	21%
1660	Equipo médico y científico	1.913.111.361,41	1.901.026.057,89	12.085.303,52	1%
1665	Muebles, enseres y equipos de oficina	3.198.538.596,94	2.782.879.741,78	415.658.855,16	15%
1670	Equipos de comunicación y computación	8.524.808.926,56	8.009.181.880,33	515.627.046,23	6%
1675	Equipo de transporte, tracción y elevación	341.829.063,88	119.608.871,34	222.220.192,54	186%
1680	Equipo de Comedor, cocina, despensa y hotel	82.142.767,23	0,00	82.142.767,23	0%
1681	Bienes de Arte y Cultura	529.403.798,01	533.483.310,01	-4.079.512,00	-1%
1685	Depreciación acumulada (cr)	-26.872.620.524,20	-18.894.922.629,74	-7.977.697.894,46	42%
19	<b>Otros activos</b>	<b>10.161.789.071,48</b>	<b>4.618.102.835,41</b>	<b>5.543.686.236,07</b>	<b>120%</b>
1906	Avances y Anticipos Entregados	5.563.548.720,08	96.867.035,94	5.466.681.684,14	5643%
1908	Recursos Entregados en Administración	2.830.000.000,00	2.830.000.000,00	0,00	0%
1909	Depositos Entregados en Garantía	389.451.435,72	333.110.318,72	56.341.117,00	17%
1970	Intangibles	3.697.279.924,20	2.925.877.986,74	771.401.937,46	26%
1975	Amortizacion Acumulacion de activos intangibles	-2.318.491.008,52	-1.567.752.505,99	-750.738.502,53	48%
	<b>TOTAL ACTIVO</b>	<b>212.288.111.650,26</b>	<b>174.958.668.044,10</b>	<b>37.329.443.606,16</b>	<b>21%</b>
	<b>PASIVO</b>				
	<b>CORRIENTE</b>	<b>5.899.039.406,52</b>	<b>11.749.256.921,98</b>	<b>-5.850.217.515,46</b>	<b>-50%</b>
24	<b>Cuentas por pagar</b>	<b>2.619.592.307,52</b>	<b>8.191.220.062,52</b>	<b>-5.571.627.755,00</b>	<b>-68%</b>
2401	Adquisición de bienes y servicios nacionales	11.810.803,52	6.972.477.711,00	-6.960.666.907,48	-100%
2407	Recursos a Favor de Terceros	1.248.698.421,00	596.613.587,80	652.084.833,20	109%
2424	Descuentos de Nomina	463.643.760,00	409.438.346,00	54.205.414,00	13%
2436	Retención en la fuente e impuesto de timbre	187.461.556,00	48.023.604,00	139.437.952,00	290%
2440	Impuestos, Contribuciones y Tasas	0,00	0,00	0,00	0%
2445	Impuestos al valor agregado - iva	0,00	33.909,72	-33.909,72	-100%
2490	Otras cuentas por pagar	707.977.767,00	164.632.904,00	543.344.863,00	330%
25	<b>Beneficios a los Empleados</b>	<b>3.278.647.099,00</b>	<b>3.511.198.201,46</b>	<b>-232.551.102,46</b>	<b>-7%</b>
2511	Beneficios a los Empleados a corto Plazo	3.278.647.099,00	3.511.198.201,46	-232.551.102,46	-7%
29	<b>Otros pasivos</b>	<b>800.000,00</b>	<b>46.838.658,00</b>	<b>-46.038.658,00</b>	<b>-98%</b>
2901	Avances y Anticipos Recibidos	0,00	38.233.079,00	-38.233.079,00	-100%
2910	Ingresos recibidos por anticipado	800.000,00	8.605.579,00	-7.805.579,00	-91%
	<b>NO CORRIENTE</b>	<b>16.927.010.461,38</b>	<b>3.902.028.936,00</b>	<b>13.024.981.525,38</b>	<b>334%</b>
23	<b>Préstamo por Pagar</b>	<b>10.872.843.351,00</b>	<b>0,00</b>	<b>10.872.843.351,00</b>	<b>0%</b>
2314	FINANCIAMIENTO INTERNO DE LARGO PLAZO	10.872.843.351,00	0,00	10.872.843.351,00	0%
24	<b>Cuentas por pagar</b>	<b>157.796.024,00</b>	<b>1.017.389.265,00</b>	<b>-859.593.241,00</b>	<b>-84%</b>
2401	Adquisición de bienes y servicios nacionales	0,00	0,00	0,00	0%
2407	Recursos a Favor de Terceros	48.491.050,00	62.010.117,00	-13.519.067,00	-22%
2460	Creditos Judiciales	109.304.974,00	955.379.148,00	-846.074.174,00	-89%
2490	Otras cuentas por pagar	0,00	0,00	0,00	0%
25	<b>BENEFICIOS A LOS EMPLEADOS</b>	<b>913.408.419,85</b>	<b>1.031.100.866,00</b>	<b>-117.692.446,15</b>	<b>-11%</b>


2511	Otras Primas	410.315.880,00	296.681.019,00	113.634.861,00	38%
2512	Beneficios a los Empleados a Largo Plazo	503.092.539,85	734.419.847,00	-231.327.307,15	-31%
<b>27</b>	<b>PROVISIONES</b>	<b>928.168.697,00</b>	<b>873.538.805,00</b>	<b>54.629.892,00</b>	<b>6%</b>
2701	Litigios y Demandas	928.168.697,00	873.538.805,00	54.629.892,00	6%
<b>29</b>	<b>Otros pasivos</b>	<b>4.054.793.969,53</b>	<b>980.000.000,00</b>	<b>909.665.895,33</b>	<b>314%</b>
2902	Recursos Recibidos en Administración	2.165.128.074,20	0,00	2.165.128.074,20	0%
2910	Ingresos Recibidos por Anticipado	0,00	0,00	0,00	0%
2990	Otros Pasivos Diferidos	1.889.665.895,33	980.000.000,00	909.665.895,33	93%
<b>TOTAL PASIVO</b>		<b>22.826.049.867,90</b>	<b>15.651.285.857,98</b>	<b>7.174.764.009,92</b>	<b>46%</b>

**PATRIMONIO**

<b>31</b>	<b>Patrimonio de las entidades de gobierno</b>	<b>189.462.061.782,36</b>	<b>159.307.382.186,12</b>	<b>30.154.679.596,24</b>	<b>19%</b>
3105	Capital fiscal	115.772.870.705,78	114.645.313.494,36	1.127.557.211,42	1%
3109	Resultado de ejercicios anteriores	67.819.288.840,05	47.393.889.139,54	20.425.399.700,51	43%
3110	Resultado del ejercicio	5.869.902.236,53	-2.731.820.447,78	8.601.722.684,31	-315%

<b>TOTAL PASIVO Y PATRIMONIO</b>		<b>212.288.111.650,26</b>	<b>174.958.668.044,10</b>	<b>37.329.443.606,16</b>	<b>21%</b>
----------------------------------	--	---------------------------	---------------------------	--------------------------	------------

<b>CUENTAS DE ORDEN DEUDORAS</b>		<b>0,00</b>	<b>0,00</b>	<b>0,00</b>	<b>0%</b>
81	Derechos Contingentes	188.028.462,96	0,00	188.028.462,96	0%
83	Deudoras de control	12.208.332.859,40	8.539.991.509,43	3.668.341.349,97	43%
89	Deudoras por el contrario	-12.396.361.322,36	-8.539.991.509,43	-3.856.369.812,93	45%
<b>CUENTAS DE ORDEN ACREEDORAS</b>		<b>0,00</b>	<b>0,00</b>	<b>0,00</b>	<b>0%</b>
91	Responsabilidades contingentes	20.118.856.716,29	18.963.718.855,00	-39.082.575.571,29	6%
93	Acreedoras de control	0,00	1.984.355.836,76	-1.984.355.836,76	-100%
99	Acreedoras por contra (db)	-20.118.856.716,29	-20.948.074.691,76	41.066.931.408,05	-4%



**Ph.D. OMAR LENGERKE PEREZ**  
CC.91.478.008 de Bucaramanga  
Representante Legal



**GRICELDA PULIDO JAIMES**  
T.P. No. 157967-T  
Contador Publico



**UNIDADES TECNOLÓGICAS DE SANTANDER**  
**ANEXO N° 3**  
**ESTADO DE RESULTADOS**  
**COMPARATIVO A 31 DE MARZO DE 2023**  
**(Cifras en pesos con centavos)**

Código	Cuentas	Periodo 2023	Periodo 2022	VARIACIÓN	%
	<b>INGRESOS OPERACIONALES</b>	<b>22.957.089.541,44</b>	<b>13.670.362.714,00</b>	<b>9.286.726.827,44</b>	<b>68%</b>
43	Venta de servicios	18.026.095.904,81	4.558.920.281,00	13.467.175.623,81	295%
44	Transferencias y Subvenciones	4.930.993.636,63	9.111.442.433,00	- 4.180.448.796,37	-46%
	<b>COSTO DE PRODUCCION</b>	<b>9.755.677.183,92</b>	<b>10.309.419.909,01</b>	<b>- 553.742.725,09</b>	<b>-5%</b>
63	Servicios Educativos	9.755.677.183,92	10.309.419.909,01	- 553.742.725,09	-5%
	<b>GASTOS OPERACIONALES</b>	<b>7.510.305.769,34</b>	<b>6.490.612.502,06</b>	<b>1.019.693.267,28</b>	<b>16%</b>
51	De administración y Operación	4.949.560.546,12	4.249.412.121,28	700.148.424,84	16%
53	Deterioro, Depreciaciones, amortizaciones y Provisiones	2.560.745.223,22	2.241.200.380,78	319.544.842,44	14%
	<b>EXCEDENTE (DÉFICIT) OPERACIONAL</b>	<b>5.691.106.588,18</b>	<b>- 3.129.669.697,07</b>	<b>8.820.776.285,25</b>	<b>-282%</b>
	<b>OTROS INGRESOS</b>	<b>582.409.868,53</b>	<b>440.673.955,87</b>	<b>141.735.912,66</b>	<b>32%</b>
48	Otros ingresos	582.409.868,53	440.673.955,87	141.735.912,66	32%
	<b>OTROS GASTOS</b>	<b>403.614.220,18</b>	<b>42.824.706,58</b>	<b>360.789.513,60</b>	<b>842%</b>
58	Otros gastos	403.614.220,18	42.824.706,58	360.789.513,60	842%
	<b>EXCEDENTE O (DEFICIT) DEL EJERCICIO</b>	<b>5.869.902.236,53</b>	<b>- 2.731.820.447,78</b>	<b>8.601.722.684,31</b>	<b>-315%</b>

**Ph.D. OMAR LENGERKE PEREZ**  
 CC.91.478.008 de Bucaramanga  
 Representante Legal

**GRICELDA PULIDO JAIMES**  
 Contador Publico  
 T.P. No. 157967-T


## UNIDADES TECNOLOGICAS DE SANTANDER

ANEXO N° 4


## ESTADO DE RESULTADOS


COMPARATIVO A 31 DE MARZO DE 2023

(Cifras en pesos con Centavos)



Código	Concepto	Periodo 2023	Periodo 2022	variación Absoluta	Variación Relativa
	<b>INGRESOS OPERACIONALES</b>	<b>22.957.089.541,44</b>	<b>13.670.362.714,00</b>	<b>9.286.726.827,44</b>	<b>68%</b>
43	VENTA DE SERVICIOS	18.026.095.904,81	4.558.920.281,00	13.467.175.623,81	295%
4305	SERVICIOS EDUCATIVOS	18.141.491.324,81	4.747.450.696,00	13.394.040.628,81	282%
4395	DEVOLUCIONES, REBAJAS Y DESCUENTOS EN VENTA DE SERVICIOS	-115.395.420,00	-188.530.415,00	73.134.995,00	-39%
44	<b>TRANSFERENCIAS Y SUBVENCIONES</b>	<b>4.930.993.636,63</b>	<b>9.111.442.433,00</b>	<b>-4.180.448.796,37</b>	<b>-46%</b>
4428	OTRAS TRANSFERENCIAS	4.930.993.636,63	9.111.442.433,00	-4.180.448.796,37	-46%
6	<b>COSTO DE VENTA</b>	<b>9.755.677.183,92</b>	<b>10.309.419.909,01</b>	<b>-553.742.725,09</b>	<b>-5%</b>
63	VENTA DE SERVICIOS	9.755.677.183,92	10.309.419.909,01	-553.742.725,09	-5%
51	<b>DE ADMINISTRACIÓN Y OPERACIÓN</b>	<b>4.949.560.546,12</b>	<b>4.249.412.121,28</b>	<b>700.148.424,84</b>	<b>16%</b>
5101	SUELDOS Y SALARIOS	1.111.495.950,00	993.364.897,46	118.131.052,54	12%
5103	CONTRIBUCIONES EFECTIVAS	323.729.900,00	376.284.200,00	-52.554.300,00	-14%
5104	APORTES SOBRE LA NÓMINA	57.129.900,00	78.036.000,00	-20.906.100,00	-27%
5107	PRESTACIONES SOCIALES	430.752.546,00	339.000.617,00	91.751.929,00	27%
5108	GASTOS DE PERSONAL DIVERSO	34.910.000,00	17.775.000,00	17.135.000,00	96%
5111	GENERALES	2.581.035.596,16	2.121.094.431,82	459.941.164,34	22%
5120	IMPUESTOS, CONTRIBUCIONES Y TASAS	410.506.653,96	323.856.975,00	86.649.678,96	27%
53	<b>PROVISIONES</b>	<b>2.560.745.223,22</b>	<b>2.241.200.380,78</b>	<b>319.544.842,44</b>	<b>14%</b>
5360	DEPRECIACION DE PROPIEDAD PLANTA Y EQUIPO	2.366.193.904,51	1.954.016.577,44	412.177.327,07	21%
5365	DEPRECIACION DE RESTAURACION DE BIENES	-	-	0,00	0%
5366	AMORTIZACION DE ACTIVOS	194.551.318,71	160.531.770,34	34.019.548,37	21%
5368	PROVISION LITIGIOS Y DEMANDAS	-	126.652.033,00	-126.652.033,00	-100%
	<b>EXCEDENTE (DEFICIT) OPERACIONAL</b>	<b>5.691.106.588,18</b>	<b>-3.129.669.697,07</b>	<b>8.820.776.285,25</b>	<b>-282%</b>
48	<b>OTROS INGRESOS</b>	<b>582.409.868,53</b>	<b>440.673.955,87</b>	<b>141.735.912,66</b>	<b>32%</b>
4802	FINANCIEROS	474.208.480,57	114.903.913,16	359.304.567,41	313%
4808	INGRESOS DIVERSOS	108.201.387,96	325.770.042,71	-217.568.654,75	-67%
58	<b>OTROS GASTOS</b>	<b>403.614.220,18</b>	<b>42.824.706,58</b>	<b>360.789.513,60</b>	<b>842%</b>
5802	COMISIONES	293.152,28	4.969.259,45	-4.676.107,17	-94%
5804	FINANCIEROS	387.500.189,00	0,00	387.500.189,00	0%
5890	GASTOS DIVERSOS	15.820.878,90	37.855.447,13	-22.034.568,23	-58%
	<b>EXCEDENTE O (DEFICIT) DEL EJERCICIO</b>	<b>5.869.902.236,53</b>	<b>-2.731.820.447,78</b>	<b>8.601.722.684,31</b>	<b>-315%</b>

  
**Ph.D. OMAR LENGERKE PEREZ**  
 CC.91.478.008 de Bucaramanga  
 Representante Legal

  
**GRICELBA PULIDO JAIMES**  
 T.P. No. 157967-T  
 Contador Publico



**UNIDADES TECNOLOGICAS DE SANTANDER**

**ANEXO N° 5**

**ESTADO DE CAMBIO EN EL PATRIMONIO  
 COMPARATIVO A 31 DE MARZO DE 2023**

(Cifras en pesos con centavos)

<b>PATRIMONIO</b>	
Saldo Del Patrimonio a 31 de marzo de 2023	
<b>Variaciones</b>	
Saldo Del Patrimonio a 31 de marzo de 2022	

189.462.061.782,36	
	<b>30.154.679.596,24</b>
159.307.382.186,12	

3	<b>PATRIMONIO</b>	<b>2023</b>	<b>2022</b>	<b>VARIACIÓN</b>	<b>%</b>
<b>31</b>	<b>Patrimonio de las Entidades de Gobierno</b>	<b>189.462.061.782,36</b>	<b>159.307.382.186,12</b>	<b>30.154.679.596,24</b>	<b>18,93%</b>
3105	Capital fiscal	115.772.870.705,78	114.645.313.494,36	1.127.557.211,42	0,98%
3109	Resultado de Ejercicios Anteriores	67.819.288.840,05	47.393.889.139,54	20.425.399.700,51	43,10%
3110	Resultado del Ejercicio	5.869.902.236,53	- 2.731.820.447,78	8.601.722.684,31	-314,87%

**Ph.D. OMAR LENGERKE PEREZ**  
 CC.91.478.008 de Bucaramanga  
 Representante Legal

**GRICELDA PULIDO JAIMES**  
 T.P. No. 157967-T  
 Contador Publico