



UNIDADES TECNOLOGICAS DE SANTANDER
ANEXO N° 1
ESTADOS DE SITUACION FINANCIERA
COMPARATIVO A 30 DE JUNIO DE 2023
(Cifras en pesos con centavos)

Código	ACTIVO	Periodo		VARIACIÓN ABSOLUTA	%
		2023	2022		
	CORRIENTE	30.597.891.602,48	44.328.427.831,91	-13.730.536.229,43	-31%
11	Efectivo y Equivalente al Efectivo	30.015.740.752,98	43.442.907.590,29	-13.427.166.837,31	-31%
13	Cuentas x Cobrar	582.150.849,50	859.886.614,62	-277.735.765,12	-32%
19	Otros activos	0,00	25.633.627,00	-25.633.627,00	0%
	NO CORRIENTE	176.867.383.311,74	152.866.549.580,71	24.000.833.731,03	16%
12	Inversiones E Instrumentos Derivados	59.861.508,81	31.381.508,81	28.480.000,00	91%
13	Cuentas x Cobrar	5.876.940.229,41	2.303.188.949,00	3.573.751.280,41	155%
16	Propiedades, planta y equipo	161.349.852.003,18	144.270.514.179,20	17.079.337.823,98	12%
19	Otros activos	9.580.729.570,34	6.261.464.943,70	3.319.264.626,64	53%
	TOTAL ACTIVO	207.465.274.914,22	197.194.977.412,62	10.270.297.501,60	5%
	CUENTAS DE ORDEN DEUDORAS	12.334.206.518,42	0,00	12.334.206.518,42	0%
81	Derechos Contingentes	135.771.548,10	347.584.435,37	-211.812.887,27	0%
83	Deudoras de Control	12.334.206.518,42	8.578.373.649,56	375583286886%	44%
89	Deudoras por contra (CR)	-135.771.548,10	-8.925.958.084,93	879018653683%	-98%

Código	PASIVO	Periodo		VARIACIÓN ABSOLUTA	%
		2023	2022		
	CORRIENTE	6.221.124.317,10	7.516.164.040,33	-1.295.039.723,23	-17%
24	Cuentas por pagar	2.208.934.707,10	1.480.171.210,87	728.763.496,23	49%
25	Beneficios a los Empleados	4.001.405.138,00	6.035.992.829,46	-2.034.587.691,46	-34%
29	Otros Pasivos	10.784.472,00	0,00	10.784.472,00	N/A
	NO CORRIENTE	14.237.315.604,28	24.472.374.028,00	-10.235.058.423,72	-42%
23	Préstamos por Pagar	9.664.510.018,00	14.500.000.000,00	-4.835.489.982,00	0%
24	Cuentas por Pagar	189.596.779,48	747.390.360,00	-557.793.580,52	-75%
25	Beneficios a los Empleados	897.582.785,85	677.223.177,00	220.359.608,85	33%
27	Provisiones	882.651.340,00	833.039.141,00	49.612.199,00	6%
29	Otros Pasivos	2.602.974.680,95	7.714.721.350,00	-5.111.746.669,05	-66%
	TOTAL PASIVO	20.458.439.921,38	31.988.538.068,33	-11.530.098.146,95	-36%
3	PATRIMONIO	187.006.834.992,84	165.206.439.344,29	21.800.395.648,55	13%
31	Patrimonio de las Entidades de Gobierno	187.006.834.992,84	165.206.439.344,29	21.800.395.648,55	13%
	TOTAL PASIVO Y PATRIMONIO	207.465.274.914,22	197.194.977.412,62	10.270.297.501,60	5%
	CUENTAS DE ORDEN ACREEDORAS	18.792.024.714,95	0,00	-18.792.024.714,95	0%
91	Responsabilidades contingentes	-837.416.000,67	-19.004.218.519,00	19.841.634.519,67	-96%
93	Acreedoras de Control	0,00	-1.984.355.836,76	1.984.355.836,76	-100%
99	Acreedoras de Control	19.629.440.715,62	20.988.574.355,76	-40.618.015.071,38	-6%


Ph.D. OMAR LENGERKE PEREZ
 CC.91.478.008 de Bucaramanga
 Representante Legal


GRICELDA PULIDO JAIMES
 T.P. No. 157967-T
 Contador Publico

Código	ACTIVO	Periodo 2023	Periodo 2022	variacion Absoluta	V.R. %
	CORRIENTE	30.597.891.602,48	44.328.427.831,91	-13.730.536.229,43	-31%
11	Efectivo y Equivalente al Efectivo	30.015.740.752,98	43.442.907.590,29	-13.427.166.837,31	-31%
1105	Caja	10.000.000,00	5.000.000,00	5.000.000,00	100%
1110	Bancos y corporaciones	30.005.740.752,98	43.437.907.590,29	-13.432.166.837,31	-31%
13	Cuentas por cobrar	582.150.849,50	859.886.614,62	-277.735.765,12	-32%
1317	Prestación de Servicios	538.375.626,00	682.145.228,80	-143.769.602,80	-21%
1384	Otras Cuentas x Cobrar	43.775.223,50	177.741.385,82	-133.966.162,32	-75%
19	Otros activos	0,00	25.633.627,00	-25.633.627,00	-100%
1906	Avances y Anticipos Entregados	0,00	25.633.627,00	-25.633.627,00	-100%
	NO CORRIENTE	176.867.383.311,74	152.866.549.580,71	24.000.833.731,03	16%
12	Inversiones E Instrumentos Derivados	59.861.508,81	31.381.508,81	28.480.000,00	91%
1224	Inversiones de Administracion de Liquidez al Costo	59.861.508,81	31.381.508,81	28.480.000,00	91%
13	Cuentas por cobrar	5.876.940.229,41	2.303.188.949,00	3.573.751.280,41	155%
1317	Prestación de Servicios	62.002.845,00	62.002.845,00	0,00	0%
1337	Transferencias por Cobrar	5.760.829.978,41	2.186.222.899,00	3.574.607.079,41	164%
1338	Sentencias, laudos arbitrales y conciliaciones extrajudiciales a favor de la entidad	54.107.406,00	0,00	54.107.406,00	0%
1384	Otras Cuentas x Cobrar	0,00	54.963.205,00	-54.963.205,00	-100%
16	Propiedades, planta y equipo	161.349.852.003,18	144.270.514.179,20	17.079.337.823,98	12%
1605	Terrenos	29.072.685.495,00	29.072.685.495,00	0,00	0%
1615	Otras Construcciones en curso	8.141.376.825,92	0,00	8.058.779.604,07	0%
1636	Propiedades, planta y equipo en mantenimiento	0,00	82.597.221,85	-100.021.810.250,87	-100%
1640	Edificaciones	111.726.008.228,36	100.021.810.250,87	89.043.466.817,65	12%
1655	Maquinaria y equipo	26.894.297.861,58	22.682.541.410,71	24.995.635.249,07	19%
1660	Equipo médico y científico	1.912.661.781,58	1.898.662.612,51	-846.788.609,24	1%
1665	Muebles, enseres y equipos de oficina	3.268.199.241,31	2.759.450.390,82	-4.619.187.429,21	18%
1670	Equipos de comunicación y computación	8.475.492.327,94	7.887.386.670,52	8.406.072.712,06	7%
1675	Equipo de transporte, tracción y elevación	341.829.063,88	69.419.615,88	272.409.448,00	392%
1680	Equipo de Comedor, cocina, despensa y hotel	81.688.312,61	0,00	-447.715.485,40	0%
1681	Bienes de Arte y Cultura	529.403.798,01	529.403.798,01	21.262.847.084,98	0%
1685	Depreciación acumulada (cr)	-29.093.790.933,01	-20.733.443.286,97	-8.360.347.646,04	40%
19	Otros activos	9.580.729.570,34	6.261.464.943,70	3.319.264.626,64	53%
1906	Avances y Anticipos Entregados	5.152.829.128,88	1.351.358.916,88	3.801.470.212,00	281%
1908	Recursos Entregados en Administración	2.830.000.000,00	2.830.000.000,00	0,00	0%
1909	Depositos Entregados en Garantía	389.451.435,72	389.451.435,72	0,00	0%
1970	Intangibles	3.697.279.924,20	3.447.977.986,74	249.301.937,46	7%
1975	Amortizacion Acumulacion de activos intangibles	-2.488.830.918,46	-1.757.323.395,64	-731.507.522,82	42%
	TOTAL ACTIVO	207.465.274.914,22	197.194.977.412,62	10.270.297.501,60	5%
	PASIVO				
	CORRIENTE	6.221.124.317,10	7.516.164.040,33	-1.295.039.723,23	-17%
24	Cuentas por pagar	2.208.934.707,10	1.480.171.210,87	728.763.496,23	49%
2401	Adquisición de bienes y servicios nacionales	167.026.155,16	5.117.301,00	161.908.854,16	3164%
2407	Recursos a Favor de Terceros	1.058.582.665,00	824.254.861,85	234.327.803,15	28%
2424	Descuentos de Nomina	471.904.367,00	350.783.657,00	121.120.710,00	35%
2436	Retención en la fuente e impuesto de timbre	306.425.449,00	116.822.259,16	189.603.189,84	162%
2445	Impuestos al valor agregado - iva	409.663,94	153.697,86	255.966,08	167%
2490	Otras cuentas por pagar	204.586.407,00	183.039.434,00	21.546.973,00	12%
25	Beneficios a los Empleados	4.001.405.138,00	6.035.992.829,46	-2.034.587.691,46	-34%
2511	Beneficios a los Empleados a corto Plazo	4.001.405.138,00	6.035.992.829,46	-2.034.587.691,46	-34%
29	Otros pasivos	10.784.472,00	0,00	10.784.472,00	0%
2910	Ingresos recibidos por anticipado	10.784.472,00	0,00	10.784.472,00	0%


	NO CORRIENTE	14.237.315.604,28	24.472.374.028,00	-10.235.058.423,72	-42%
23	Préstamo por Pagar	9.664.510.018,00	14.500.000.000,00	-4.835.489.982,00	-33%
2314	FINANCIAMIENTO INTERNO DE LARGO PLAZO	9.664.510.018,00	14.500.000.000,00	-4.835.489.982,00	-33%
24	Cuentas por pagar	189.596.779,48	747.390.360,00	-557.793.580,52	-75%
2407	Recursos a Favor de Terceros	80.291.805,48	49.010.117,00	31.281.688,48	64%
2460	Creditos Judiciales	109.304.974,00	698.380.243,00	-589.075.269,00	-84%
25	BENEFICIOS A LOS EMPLEADOS	897.582.785,85	677.223.177,00	220.359.608,85	33%
2511	Otras Primas	435.618.597,00	327.452.504,00	108.166.093,00	33%
2512	Beneficios a los Empleados a Largo Plazo	461.964.188,85	349.770.673,00	112.193.515,85	32%
27	PROVISIONES	882.651.340,00	833.039.141,00	49.612.199,00	6%
2701	Litigios y Demandas	882.651.340,00	833.039.141,00	49.612.199,00	6%
29	Otros pasivos	2.602.974.680,95	7.714.721.350,00	-5.111.746.669,05	-66%
2902	Recursos Recibidos en Administración	782.288.075,20	5.654.984.994,00	-4.872.696.918,80	0%
2990	Otros Pasivos Diferidos	1.820.686.605,75	2.059.736.356,00	-239.049.750,25	-12%
	TOTAL PASIVO	20.458.439.921,38	31.988.538.068,33	-11.530.098.146,95	-36%

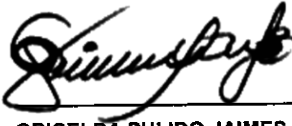
PATRIMONIO

31	Patrimonio de las entidades de gobierno	187.006.834.992,84	165.206.439.344,29	21.800.395.648,55	13%
3105	Capital fiscal	115.772.870.705,78	114.645.313.494,36	1.127.557.211,42	1%
3109	Resultado de ejercicios anteriores	67.819.288.840,05	47.434.388.803,54	20.384.900.036,51	43%
3110	Resultado del ejercicio	3.414.675.447,01	3.126.737.046,39	287.938.400,62	9%

	TOTAL PASIVO Y PATRIMONIO	207.465.274.914,22	197.194.977.412,62	10.270.297.501,60	5%
--	----------------------------------	---------------------------	---------------------------	--------------------------	-----------

	CUENTAS DE ORDEN DEUDORAS	12.334.206.518,42	0,00	12.334.206.518,42	0%
81	Derechos Contingentes	135.771.548,10	347.584.435,37	-211.812.887,27	0%
83	Deudoras de control	12.334.206.518,42	8.578.373.649,56	3.755.832.868,86	44%
89	Deudoras por el contrario	-135.771.548,10	-8.925.958.084,93	8.790.186.536,83	-98%
	CUENTAS DE ORDEN ACREEDORAS	-18.792.024.714,95	0,00	-18.792.024.714,95	0%
91	Responsabilidades contingentes	837.416.000,67	19.004.218.519,00	-18.166.802.518,33	-96%
93	Acreedoras de control	0,00	1.984.355.836,76	-1.984.355.836,76	-100%
99	Acreedoras por contra (db)	-19.629.440.715,62	-20.988.574.355,76	1.359.133.640,14	-6%


Ph.D. OMAR LENGERKE PEREZ
 CC.91.478.008 de Bucaramanga
 Representante Legal


GRICELDA PULIDO JAIMES
 T.P. No. 157967-T
 Contador Publico



UNIDADES TECNOLOGICAS DE SANTANDER
ANEXO N° 3
ESTADO DE RESULTADOS
COMPARATIVO A 30 DE JUNIO DE 2023
 (Cifras en pesos con centavos)

Código	Cuentas	Periodo 2023	Periodo 2022	VARIACIÓN	%
	INGRESOS OPERACIONALES	42.916.643.997,93	41.207.776.581,83	1.708.867.416,10	4%
43	Venta de servicios	34.456.400.429,81	32.061.166.560,32	2.395.233.869,49	7%
44	Transferencias y Subvenciones	8.460.243.568,12	9.146.610.021,51	- 686.366.453,39	-8%
	COSTO DE PRODUCCION	23.882.430.176,96	22.421.570.643,19	1.460.859.533,77	7%
63	Servicios Educativos	23.882.430.176,96	22.421.570.643,19	1.460.859.533,77	7%
	GASTOS OPERACIONALES	16.389.937.875,32	16.148.491.098,28	241.446.777,04	1%
51	De administración y Operación	11.299.071.443,73	11.720.841.670,28	- 421.770.226,55	-4%
53	Deterioro, Depreciaciones, amortizaciones y Provisiones	5.090.866.431,59	4.427.649.428,00	663.217.003,59	15%
	EXCEDENTE (DÉFICIT) OPERACIONAL	2.644.275.945,65	2.637.714.840,36	6.561.105,29	0%
	OTROS INGRESOS	1.646.786.314,38	652.193.112,13	994.593.202,25	152%
48	Otros ingresos	1.646.786.314,38	652.193.112,13	994.593.202,25	152%
	OTROS GASTOS	876.386.813,02	163.170.906,10	713.215.906,92	437%
58	Otros gastos	876.386.813,02	163.170.906,10	713.215.906,92	437%
	EXCEDENTE O (DÉFICIT) DEL EJERCICIO	3.414.675.447,01	3.126.737.046,39	287.938.400,62	9%

PL.D. OMAR/LENGERKE PEREZ
 CC.91.478.008 de Bucaramanga
 Representante Legal


GRICELDA PULIDO JAIMES
 Contador Publico
 T.P. No. 157967-T

UNIDADES TECNOLOGICAS DE SANTANDER


ANEXO N° 4


ESTADO DE RESULTADOS
COMPARATIVO A 30 DE JUNIO DE 2023

(Cifras en pesos con Centavos)



Código	Concepto	Periodo 2023	Periodo 2022	Variación Absoluta	Variación Relativa
	INGRESOS OPERACIONALES	42.916.643.997,93	41.207.776.581,83	1.708.867.416,10	4%
43	VENTA DE SERVICIOS	34.456.400.429,81	32.061.166.560,32	2.395.233.869,49	7%
4305	SERVICIOS EDUCATIVOS	34.617.217.290,81	32.345.690.983,32	2.271.526.307,49	7%
4395	DEVOLUCIONES, REBAJAS Y DESCUENTOS EN VENTA DE SERVICIOS	-160.816.861,00	-284.524.423,00	123.707.562,00	-43%
44	TRANSFERENCIAS Y SUBVENCIONES	8.460.243.568,12	9.146.610.021,51	-686.366.453,39	-8%
4428	OTRAS TRANSFERENCIAS	8.460.243.568,12	9.146.610.021,51	-686.366.453,39	-8%
6	COSTO DE VENTA	23.882.430.176,96	22.421.570.643,19	1.460.859.533,77	7%
63	VENTA DE SERVICIOS	23.882.430.176,96	22.421.570.643,19	1.460.859.533,77	7%
51	DE ADMINISTRACIÓN Y OPERACIÓN	11.299.071.443,73	11.720.841.670,28	-421.770.226,55	-4%
5101	SUELDOS Y SALARIOS	2.551.688.743,00	2.173.564.381,46	378.124.361,54	17%
5103	CONTRIBUCIONES EFECTIVAS	721.427.400,00	778.040.400,00	-56.613.000,00	-7%
5104	APORTES SOBRE LA NÓMINA	128.843.800,00	168.159.800,00	-39.316.000,00	-23%
5107	PRESTACIONES SOCIALES	888.960.154,00	797.368.010,00	91.592.144,00	11%
5108	GASTOS DE PERSONAL DIVERSO	186.000.994,70	55.333.353,00	130.667.641,70	236%
5111	GENERALES	6.132.735.725,26	7.076.888.091,14	-944.152.365,88	-13%
5120	IMPUESTOS, CONTRIBUCIONES Y TASAS	689.414.626,77	671.487.634,68	17.926.992,09	3%
53	PROVISIONES	5.090.866.431,59	4.427.649.428,00	663.217.003,59	15%
5360	DEPRECIACION DE PROPIEDAD PLANTA Y EQUIPO	4.725.975.202,94	3.950.894.735,01	775.080.467,93	20%
5365	DEPRECIACION DE RESTAURACION DE BIENES	-	-	0,00	0%
5366	AMORTIZACION DE ACTIVOS	364.891.228,65	350.102.659,99	14.788.568,66	4%
5368	PROVISION LITIGIOS Y DEMANDAS	-	126.652.033,00	-126.652.033,00	-100%
	EXCEDENTE (DEFICIT) OPERACIONAL	2.644.275.945,65	2.637.714.840,36	6.561.105,29	0%
48	OTROS INGRESOS	1.646.786.314,38	652.193.112,13	994.593.202,25	152%
4802	FINANCIEROS	1.100.512.064,30	280.509.592,01	820.002.472,29	292%
4808	INGRESOS DIVERSOS	546.274.250,08	371.683.520,12	174.590.729,96	47%
58	OTROS GASTOS	876.386.813,02	163.170.906,10	713.215.906,92	437%
5802	COMISIONES	662.363,75	18.830.635,24	-18.168.271,49	-96%
5804	FINANCIEROS	822.388.586,00	3.098.146,00	819.290.440,00	0%
5890	GASTOS DIVERSOS	53.335.863,27	141.242.124,86	-87.906.261,59	-62%
	EXCEDENTE O (DEFICIT) DEL EJERCICIO	3.414.675.447,01	3.126.737.046,39	287.938.400,62	9%


Ph.D. OMAR LENGERKE PEREZ
CC.91.478.008 de Bucaramanga
Representante Legal


GRICELDA PULIDO JAIMES
T.P. No. 157967-T
Contador Publico



UNIDADES TECNOLÓGICAS DE SANTANDER

ANEXO N° 5

ESTADO DE CAMBIO EN EL PATRIMONIO

COMPARATIVO A 30 DE JUNIO DE 2023

(Cifras en pesos con centavos)

PATRIMONIO	
Saldo Del Patrimonio a 30 de junio de 2023	187.006.834.992,84
Variaciones	21.800.395.648,55
Saldo Del Patrimonio a 30 de junio de 2022	165.206.439.344,29

3	PATRIMONIO	2023	2022	VARIACIÓN	%
31	Patrimonio de las Entidades de Gobierno	187.006.834.992,84	165.206.439.344,29	21.800.395.648,55	13%
3105	Capital fiscal	115.772.870.705,78	114.645.313.494,36	1.127.557.211,42	1%
3109	Resultado de Ejercicios Anteriores	67.819.288.840,05	47.434.388.803,54	20.384.900.036,51	43%
3110	Resultado del Ejercicio	3.414.675.447,01	3.126.737.046,39	287.938.400,62	9%

Ph.D. OMAR LENGERKE PEREZ
 CC.91.478.008 de Bucaramanga
 Representante Legal

GRICELDA PULIDO JAIMES
 T.P. No. 157967-T
 Contador Publico