



¡Lo hacemos posible!

**CERTIFICACIÓN DE ESTADOS FINANCIEROS
A 30 DE SEPTIEMBRE DE 2022
BAJO EL MARCO NORMATIVO RESOLUCION 706 DE 2016
Y SUS ACTUALIZACIONES**

Los Suscritos OMAR LENGERKE PEREZ, Representante Legal - Rector y GRICELDA PULIDO JAIMES, Contador Público, en cumplimiento de lo estipulado en la Resolución 706 de 2016 y sus modificaciones, Resolución 182 de 2017, Resolución 159 de mayo 2018, Resolución 441 de 2019 modificada por la Resolución 193 de 2020, y el numeral 2.2.3 del Instructivo No.001 del 24 de diciembre de 2021; expedidas por la UEA – Contaduría General de la Nación.

CERTIFICAN


Que los saldos de los Estados Financieros revelan los hechos, transacciones y operaciones económicas realizadas por las Unidades Tecnológicas de Santander, con corte a 30 de junio de 2022 y que fueron tomados fielmente de los Libros de Contabilidad generados desde el Sistema de Información Financiera GD y éstos se elaboran conforme a lo señalado en el Marco Normativo para las Entidades de Gobierno adoptado mediante Resolución 533 de 2015 y sus modificaciones posteriores, de la UAE – Contaduría General de la Nación.

Que los Estados Contables Básicos de las Unidades Tecnológicas de Santander, con corte a 30 de septiembre de 2022, se han verificado las afirmaciones y la información revelada contenidas en el estado de situación financiera, el estado de resultados y el estado de cambio en el patrimonio reportados en el balance general generado por el Sistema de Información Financiera GD a 30 de septiembre de 2022.

Que se dio cumplimiento al control interno, en cuanto a la preparación y correcta presentación de los Estados Financieros libres de errores significativos.

Se expide en Bucaramanga, a los treinta (30) días del mes de septiembre del dos mil veintidós (2022).


Ph.D. OMAR LENGERKE PEREZ
CC.91.478.008 de Bucaramanga
Representante Legal



GRICELDA PULIDO JAIMES
T.P. No. 157967-T
Contador Público



UNIDADES TECNOLÓGICAS DE SANTANDER
ANEXO N° 1
ESTADOS DE SITUACION FINANCIERA
COMPARATIVO A 30 DE SEPTIEMBRE DE 2022
(Cifras en pesos con centavos)

Cód igo	ACTIVO	Periodo		VARIACIÓN ABSOLUTA	%	Cód igo	PASIVO	Periodo		VARIACIÓN ABSOLUTA	%
		2022	2021					2022	2021		
	CORRIENTE	24.812.794.231,44	41.071.703.688,44	-16.258.909.457,00	-40%		CORRIENTE	7.280.350.036,60	7.997.451.826,24	-717.101.789,64	-9%
11	Efectivo y Equivalente al Efectivo	24.081.287.881,43	39.872.383.636,37	-15.791.095.754,94	-40%	24	Cuentas por pagar	1.441.152.393,60	2.055.417.188,24	-614.264.794,64	-30%
13	Cuentas x Cobrar	715.390.976,01	1.198.161.509,07	-482.770.533,06	-40%	25	Beneficios a los Empleados	5.838.064.323,00	5.942.034.638,00	-103.970.315,00	-2%
19	Otros activos	16.115.374,00	1.158.543,00	14.956.831,00	1291%	29	Otros Pasivos	1.133.320,00	0,00	1.133.320,00	0%
	NO CORRIENTE	168.959.935.787,42	131.449.737.618,05	37.510.198.169,37	29%		NO CORRIENTE	17.668.287.325,26	2.864.040.713,74	14.804.246.611,52	517%
12	Inversiones E Instrumentos Derivados	31.381.508,81	28.380.804,81	3.000.704,00	11%	23	Préstamos por Pagar	13.287.179.613,00	0,00	13.287.179.613,00	0%
13	Cuentas x Cobrar	9.065.201.150,90	1.125.879.578,00	7.939.321.572,90	705%	24	Cuentas por Pagar	534.852.559,00	1.179.607.845,02	-644.755.286,02	-55%
16	Propiedades, planta y equipo	147.875.807.676,60	128.584.931.508,19	19.290.876.168,41	15%	25	Beneficios a los Empleados	606.893.165,00	838.966.830,72	-232.073.665,72	-28%
19	Otros activos	11.987.545.451,11	1.710.545.727,05	10.276.999.724,06	601%	27	Provisiones	949.474.261,00	845.466.038,00	104.008.223,00	12%
	TOTAL ACTIVO	193.772.730.018,86	172.521.441.306,49	21.251.288.712,37	12%	29	Otros Pasivos	2.289.887.727,26	0,00	2.289.887.727,26	0%
							TOTAL PASIVO	24.948.637.361,86	10.861.492.539,98	14.087.144.821,88	130%
						3	PATRIMONIO	168.824.092.657,00	161.659.948.766,51	7.164.143.890,49	4%
						31	Patrimonio de las Entidades de Gobierno	168.824.092.657,00	161.659.948.766,51	7.164.143.890,49	4%
							TOTAL PASIVO Y PATRIMONIO	193.772.730.018,86	172.521.441.306,49	21.251.288.712,37	12%
	CUENTAS DE ORDEN DEUDORAS	0,00	0,00	0,00	0%		CUENTAS DE ORDEN ACREADORAS	0,00	0,00	0,00	0%
81	Derechos Contingentes	768.787.159,19	0,00	768.787.159,19	0%	91	Responsabilidades contingentes	-19.361.232.923,62	-19.116.124.038,00	-38.477.356.961,62	1%
83	Deudoras de Control	8.320.428.529,09	8.588.891.354,95	-268.462.825,86	-3%	93	Acreedoras de Control	-1.975.939.992,59	-2.048.915.504,76	4.024.855.497,35	-4%
89	Duedoras por contra (CR)	-9.089.215.688,28	-8.588.891.354,95	-500.324.333,33	6%	99	Acreedoras de Control	21.337.172.916,21	21.165.039.542,76	-42.502.212.458,97	1%


Ph.D. OMAR LENGERKE PEREZ
 CC.91.478.008 de Bucaramanga
 Representante Legal


GRICELDA PULIDO JAIMES
 T.P. No. 157967-T
 Contador Publico



UNIDADES TECNOLOGICAS DE SANTANDER
ANEXO N° 2
ESTADO DE SITUACION FINANCIERA
COMPARATIVO A 30 DE SEPTIEMBRE DE 2022
(Cifras en pesos con centavos)

Código	ACTIVO	Periodo 2022	Periodo 2021	variacion Absoluta	V.R. %
	CORRIENTE	24.812.794.231,44	41.071.703.688,44	-16.258.909.457,00	-40%
11	Efectivo y Equivalente al	24.081.287.881,43	39.872.383.636,37	-15.791.095.754,94	-40%
1105	Caja	5.000.000,00	10.000.000,00	-5.000.000,00	-50%
1110	Bancos y corporaciones	24.076.287.881,43	39.862.383.636,37	-15.786.095.754,94	-40%
13	Cuentas por cobrar	715.390.976,01	1.198.161.509,07	-482.770.533,06	-40%
1317	Prestación de Servicios	685.466.216,80	791.420.858,80	-105.954.642,00	-13%
1384	Otras Cuentas x Cobrar	29.924.759,21	406.740.650,27	-376.815.891,06	-93%
19	Otros activos	16.115.374,00	1.158.543,00	14.956.831,00	1291%
1906	Avances y Anticipos	16.115.374,00	1.158.543,00	14.956.831,00	1291%
	NO CORRIENTE	168.959.935.787,42	131.449.737.618,05	37.510.198.169,37	29%
12	Inversiones E Instrumentos	31.381.508,81	28.380.804,81	3.000.704,00	11%
1224	Inversiones de Administracion	31.381.508,81	28.380.804,81	3.000.704,00	11%
13	Cuentas por cobrar	9.065.201.150,90	1.125.879.578,00	7.939.321.572,90	705%
1317	Prestación de Servicios	62.002.845,00	13.042.827,00	48.960.018,00	375%
1337	Transferencias por Cobrar	8.949.090.899,90	980.000.000,00	7.969.090.899,90	813%
1338	Sentencias, laudos arbitrales y	54.107.406,00	0,00	54.107.406,00	0%
1384	Otras Cuentas x Cobrar	0,00	132.836.751,00	-132.836.751,00	-100%
16	Propiedades, planta y equipo	147.875.807.676,60	128.584.931.508,19	19.290.876.168,41	15%
1605	Terrenos	29.072.685.495,00	23.112.894.485,00	5.959.791.010,00	26%
1636	Propiedades, planta y equipo	82.597.221,85	82.597.221,85	0,00	0%
1640	Edificaciones	103.845.943.988,16	89.100.199.246,75	14.745.744.741,41	17%
1655	Maquinaria y equipo	24.517.390.785,55	19.055.482.512,98	5.461.908.272,57	29%
1660	Equipo médico y científico	1.898.662.612,51	1.925.797.486,41	-27.134.873,90	-1%
1665	Muebles, enseres y equipos de	2.679.331.181,06	2.682.210.901,47	-2.879.720,41	0%
1670	Equipos de comunicación y	7.827.597.153,28	7.285.135.555,49	542.461.597,79	7%
1675	Equipo de transporte, tracción	69.419.615,88	119.608.871,34	-50.189.255,46	-42%
1681	Bienes de Arte y Cultura	529.403.798,01	533.483.310,01	-4.079.512,00	-1%
1685	Depreciación acumulada (cr)	-22.647.224.174,70	-15.312.478.083,11	-7.334.746.091,59	48%
19	Otros activos	11.987.545.451,11	1.710.545.727,05	10.276.999.724,06	601%
1906	Avances y Anticipos	7.272.594.444,20	239.852.115,95	7.032.742.328,25	2932%
1908	Recursos Entregados en	2.830.000.000,00	0,00	0,00	0%
1909	Depositos Entregados en	389.451.435,72	333.110.318,72	56.341.117,00	17%
1970	Intangibles	3.430.108.769,93	2.408.608.240,05	1.021.500.529,88	42%
1975	Amortizacion Acumulacion de	-1.934.609.198,74	-1.271.024.947,67	-663.584.251,07	52%
	TOTAL ACTIVO	193.772.730.018,86	172.521.441.306,49	21.251.288.712,37	12%
	PASIVO				
	CORRIENTE	7.280.350.036,60	7.997.451.826,24	-717.101.789,64	-9%
24	Cuentas por pagar	1.441.152.393,60	2.055.417.188,24	-614.264.794,64	-30%
2401	Adquisición de bienes y	125.053.267,14	467.508.678,56	-342.455.411,42	-73%
2407	Recursos a Favor de Terceros	575.490.458,10	864.724.047,00	-289.233.588,90	-33%
2424	Descuentos de Nomina	438.224.776,00	398.553.658,00	39.671.118,00	10%
2436	Retención en la fuente e	103.162.374,00	105.176.084,00	-2.013.710,00	-2%

2445	Impuestos al valor agregado -	540.207,36	117.420,68	422.786,68	360%
2490	Otras cuentas por pagar	198.681.311,00	219.337.300,00	-20.655.989,00	-9%
25	Beneficios a los Empleados	5.838.064.323,00	5.942.034.638,00	-103.970.315,00	-2%
2511	Beneficios a los Empleados a	5.838.064.323,00	5.942.034.638,00	-103.970.315,00	-2%
29	Otros pasivos	1.133.320,00	0,00	1.133.320,00	0%
2910	Ingresos recibidos por	1.133.320,00	0,00	1.133.320,00	0%
	NO CORRIENTE	17.668.287.325,26	2.864.040.713,74	14.804.246.611,52	517%
23	Préstamo por Pagar	13.287.179.613,00	0,00	13.287.179.613,00	0%
2314	FINANCIAMIENTO	13.287.179.613,00	0,00	13.287.179.613,00	0%
24	Cuentas por pagar	534.852.559,00	1.179.607.845,02	-644.755.286,02	-55%
2401	Adquisición de bienes y	0,00	153.706.258,00	-153.706.258,00	-100%
2407	Recursos a Favor de Terceros	49.010.117,00	196.964.472,02	-147.954.355,02	-75%
2460	Creditos Judiciales	485.842.442,00	828.727.115,00	-342.884.673,00	-41%
2490	Otras cuentas por pagar	0,00	210.000,00	-210.000,00	-100%
25	BENEFICIOS A LOS	606.893.165,00	838.966.830,72	-232.073.665,72	-28%
2511	Otras Primas	339.011.334,00	0,00	339.011.334,00	0%
2512	Beneficios a los Empleados a	267.881.831,00	838.966.830,72	-571.084.999,72	-68%
27	PROVISIONES	949.474.261,00	845.466.038,00	104.008.223,00	12%
2701	Litigios y Demandas	949.474.261,00	845.466.038,00	104.008.223,00	12%
29	Otros pasivos	2.289.887.727,26	0,00	2.051.336.356,00	0%
2902	Recursos Recibidos en	238.551.371,26	0,00	238.551.371,26	0%
2910	Ingresos Recibidos por	0,00	0,00	0,00	0%
2990	Otros Pasivos Diferidos	2.051.336.356,00	0,00	2.051.336.356,00	0%
	TOTAL PASIVO	24.948.637.361,86	10.861.492.539,98	14.087.144.821,88	130%

PATRIMONIO


31	Patrimonio de las entidades	168.824.092.657,00	161.659.948.766,51	7.164.143.890,49	4%
3105	Capital fiscal	114.645.313.494,36	113.953.636.942,47	691.676.551,89	1%
3109	Resultado de ejercicios	47.646.926.604,54	28.502.450.550,19	19.144.476.054,35	67%
3110	Resultado del ejercicio	6.531.852.558,10	19.203.861.273,85	-12.672.008.715,75	-66%
	TOTAL PASIVO Y PATRIMONIO	193.772.730.018,86	172.521.441.306,49	21.251.288.712,37	12%
	CUENTAS DE ORDEN	0,00	0,00	0,00	0%
81	Derechos Contingentes	768.787.159,19	0,00	768.787.159,19	0%
83	Deudoras de control	8.320.428.529,09	8.588.891.354,95	-268.462.825,86	-3%
89	Deudoras por el contrario	-9.089.215.688,28	-8.588.891.354,95	-500.324.333,33	6%
	CUENTAS DE ORDEN	0,00	0,00	0,00	0%
91	Responsabilidades	19.361.232.923,62	19.116.124.038,00	-38.477.356.961,62	1%
93	Acreedoras de control	1.975.939.992,59	2.048.915.504,76	-4.024.855.497,35	-4%
99	Acreedoras por contra (db)	-21.337.172.916,21	-21.165.039.542,76	42.502.212.458,97	1%


Ph.D. OMAR LENGERKE PEREZ
 CC.91.478.008 de Bucaramanga
 Representante Legal



GRICELDA PULIDO JAIMES
 T.P. No. 157967-T
 Contador Publico

UNIDADES TECNOLOGICAS DE SANTANDER
ANEXO N° 3
ESTADO DE RESULTADOS
COMPARATIVO A 30 DE SEPTIEMBRE DE 2022
(Cifras en pesos con centavos)

Código	Cuentas	Periodo 2022	Periodo 2021	VARIACION	%
	INGRESOS OPERACIONALES	65.635.325.022,93	65.849.618.645,48	- 214.293.622,55	0%
43	Venta de servicios	41.649.976.514,48	53.394.952.771,40	- 11.744.976.256,92	-22%
44	Transferencias y Subvenciones	23.985.348.508,45	12.454.665.874,08	11.530.682.634,37	93%
	COSTO DE PRODUCCION	34.399.459.447,67	27.108.515.741,59	7.290.943.706,08	27%
63	Servicios Educativos	34.399.459.447,67	27.108.515.741,59	7.290.943.706,08	27%
	GASTOS OPERACIONALES	25.400.564.337,34	19.839.172.359,11	5.561.391.978,23	28%
51	De administración y Operación	18.604.573.018,88	13.937.594.082,43	4.666.978.936,45	33%
53	Deterioro, Depreciaciones, amortizaciones y Provisiones	6.795.991.318,46	5.901.578.276,68	894.413.041,78	15%
	EXCEDENTE (DÉFICIT) OPERACIONAL	5.835.301.237,92	18.901.930.544,78	- 13.066.629.306,86	-69%
	OTROS INGRESOS	1.372.524.302,96	717.993.645,35	654.530.657,61	91%
48	Otros ingresos	1.372.524.302,96	717.993.645,35	654.530.657,61	91%
	OTROS GASTOS	675.972.982,78	416.062.916,28	259.910.066,50	62%
58	Otros gastos	675.972.982,78	416.062.916,28	259.910.066,50	62%
	EXCEDENTE O (DEFICIT) DEL EJERCICIO	6.531.852.558,10	19.203.861.273,85	- 12.672.008.715,75	-66%



Ph.D. OMAR LENGERKE PEREZ
CC.91.478.008 de Bucaramanga
Representante Legal





GRICELDA PULIDO JAIMES
Contador Publico
T.P. No. 157967-T



UNIDADES TECNOLÓGICAS DE SANTANDER
ANEXO N° 4
ESTADO DE RESULTADOS
COMPARATIVO A 30 DE SEPTIEMBRE DE 2022
(Cifras en pesos con Centavos)

Código	Concepto	Periodo 2022	Periodo 2021	variación Absoluta	Variación Relativa
	INGRESOS OPERACIONALES	65.635.325.022,93	65.849.618.645,48	-214.293.622,55	0%
43	VENTA DE SERVICIOS	41.649.976.514,48	53.394.952.771,40	-11.744.976.256,92	-22%
4305	SERVICIOS EDUCATIVOS	42.115.832.109,48	54.091.158.393,40	-11.975.326.283,92	-22%
4395	DEVOLUCIONES, REBAJAS Y DESCUENTOS EN VENTA DE SERVICIOS	-465.855.595,00	-696.205.622,00	230.350.027,00	-33%
44	TRANSFERENCIAS Y SUBVENCIONES	23.985.348.508,45	12.454.665.874,08	11.530.682.634,37	93%
4428	OTRAS TRANSFERENCIAS	23.985.348.508,45	12.454.665.874,08	11.530.682.634,37	93%
6	COSTO DE VENTA	34.399.459.447,67	27.108.515.741,59	7.290.943.706,08	27%
63	VENTA DE SERVICIOS	34.399.459.447,67	27.108.515.741,59	7.290.943.706,08	27%
51	DE ADMINISTRACIÓN Y OPERACIÓN	18.604.573.018,88	13.937.594.082,43	4.666.978.936,45	33%
5101	SUELDOS Y SALARIOS	3.354.730.588,46	2.997.928.136,00	356.802.452,46	12%
5103	CONTRIBUCIONES EFECTIVAS	1.107.138.700,00	1.165.460.710,00	-58.322.010,00	-5%
5104	APORTES SOBRE LA NÓMINA	229.193.900,00	242.802.600,00	-13.608.700,00	-6%
5107	PRESTACIONES SOCIALES	1.330.204.438,54	1.064.563.698,87	265.640.739,67	25%
5108	GASTOS DE PERSONAL DIVERSO	176.660.338,00	63.853.662,53	112.806.675,47	177%
5111	GENERALES	10.920.011.495,60	8.122.788.825,03	2.797.222.670,57	34%
5120	IMPUESTOS, CONTRIBUCIONES Y TASAS	1.486.633.558,28	280.196.450,00	1.206.437.108,28	431%
53	PROVISIONES	6.795.991.318,46	5.901.578.276,68	894.413.041,78	15%
5360	DEPRECIACION DE PROPIEDAD PLANTA Y EQUIPAMIENTO	6.013.975.166,52	5.239.631.246,39	774.343.920,13	15%
5365	DEPRECIACION DE RESTAURACION DE BIENES	-	36.676.408,41	-36.676.408,41	-100%
5366	AMORTIZACION DE ACTIVOS	538.928.998,94	406.627.939,88	132.301.059,06	33%
5368	PROVISION LITIGIOS Y DEMANDAS	243.087.153,00	218.642.682,00	24.444.471,00	11%
	EXCEDENTE (DEFICIT) OPERACIONAL	5.835.301.237,92	18.901.930.544,78	-13.066.629.306,86	-69%
48	OTROS INGRESOS	1.372.524.302,96	717.993.645,35	654.530.657,61	91%
4802	FINANCIEROS	452.799.997,37	213.246.786,54	239.553.210,83	112%
4808	INGRESOS DIVERSOS	919.724.305,59	504.746.858,81	414.977.446,78	82%
58	OTROS GASTOS	675.972.982,78	416.062.916,28	259.910.066,50	62%
5802	COMISIONES	26.259.076,48	128.859.671,28	-102.600.594,80	-80%
5804	FINANCIEROS	427.471.669,00	34.640.040,00	392.831.629,00	1134%
5890	GASTOS DIVERSOS	222.242.237,30	252.563.205,00	-30.320.967,70	-12%
	EXCEDENTE O (DEFICIT) DEL EJERCICIO	6.531.852.558,10	19.203.861.273,85	-12.672.008.715,75	-66%


Ph.D. OMAR LENGERKE PEREZ
 CC.91.478.008 de Bucaramanga
 Representante Legal


GRISelda PULIDO JAIMES
 T.P. No. 157967-T
 Contador Publico



UNIDADES TECNOLÓGICAS DE SANTANDER
ANEXO N° 5
ESTADO DE CAMBIO EN EL PATRIMONIO
COMPARATIVO A 30 DE SEPTIEMBRE DE 2022
(Cifras en pesos con centavos)

PATRIMONIO	
Saldo Del Patrimonio a 30 de septiembre de 2022	168.824.092.657,00
Variaciones	7.164.143.890,49
Saldo Del Patrimonio a 30 de septiembre de 2021	161.659.948.766,51

3	PATRIMONIO	2022	2021	VARIACIÓN	%
31	Patrimonio de las Entidades de Gobierno	168.824.092.657,00	161.659.948.766,51	7.164.143.890,49	4,43%
3105	Capital fiscal	114.645.313.494,36	113.953.636.942,47	691.676.551,89	0,61%
3109	Resultado de Ejercicios Anteriores	47.646.926.604,54	28.502.450.550,19	19.144.476.054,35	67,17%
3110	Resultado del Ejercicio	6.531.852.558,10	19.203.861.273,85	- 12.672.008.715,75	-65,99%

Ph.D. OMAR LENGERKE PEREZ
 CC.91.478.008 de Bucaramanga
 Representante Legal

GRICELDA PULIDO JAIMES
 T.P. No. 157967-T
 Contador Publico





UNIDADES TECNOLOGICAS DE SANTANDER

INDICADORES FINANCIEROS
COMPARATIVO A 30 DE SEPTIEMBRE DE 2022
(Cifras en pesos con centavos)

INDICADORES DE LIQUIDEZ					
		2022		2021	
RAZON CORRIENTE	ACTIVO CORRIENTE	24.812.794.231,44	3,41	41.071.703.688,44	5,14
	PASIVO CORRIENTE	7.280.350.036,60		7.997.451.826,24	
CAPITAL DE TRABAJO	ACTIVO CORRIENTE	24.812.794.231,44	17.532.444.194,84	41.071.703.688,44	33.074.251.862,20
	PASIVO CORRIENTE	7.280.350.036,60		7.997.451.826,24	

INDICADORES DE ENDEUDAMIENTO					
		2022		2021	
ENDEUDAMIENTO	PASIVO TOTAL	24.948.637.361,86	13%	10.861.492.539,98	6%
	ACTIVO TOTAL	193.772.730.018,86		172.521.441.306,49	
AUTONOMIA	PASIVO TOTAL	24.948.637.361,86	15%	10.861.492.539,98	7%
	PATRIMONIO	168.824.092.657,00		161.659.948.766,51	


 PH.D. OMAR LENGERKE PEREZ
 CC.91.478.008 de Bucaramanga
 Representante Legal


 GRICELDA PULIDO JIMENEZ
 T.P. No. 157967-T
 Contador Publico