



**NOTAS A LOS ESTADOS FINANCIEROS
A 31 DE DICIEMBRE DE 2024**

Tabla de contenido

ESTADOS FINANCIEROS

Estado de Situación Financiera.....	7-8
Estado de Resultados.....	9-10
Estado de Cambios en el Patrimonio.....	11
Certificación de Estados Financieros.....	12
Indicadores Financieros.....	13

NOTAS A LOS ESTADOS FINANCIEROS

NOTA 1. ENTIDAD REPORTANTE.....	14
1.1 Identificación y Funciones.....	14
1.2 Declaración de cumplimiento del Marco Normativo y limitaciones.....	19
1.3 Base normativa y periodo cubierto.....	20
1.4 Forma de Organización y/o Cobertura	20
NOTA 2. BASES DE MEDICIÓN Y PRESENTACIÓN UTILIZADAS.....	21
2.1 Base de Medición	21
2.2 Moneda funcional y de presentación, redondeo y materialidad	22
2.3 Otros aspectos.....	22
NOTA 3. JUICIOS, ESTIMACIONES, RIESGOS Y CORRECCIÓN DE ERRORES CONTABLES.....	23
3.1. Juicios	23
3.2. Estimaciones y supuestos	24
3.3. Correcciones contables	24
3.4. Riesgos asociados a los instrumentos financieros	24
NOTA 4. RESUMEN DE POLÍTICAS CONTABLES.....	25
NOTA 5. EFECTIVO Y EQUIVALENTE AL EFECTIVO	28

5.1 Depósitos en instituciones financieras.....	29
5.2 Efectivo de uso restringido	31
5.3 Equivalente al efectivo	31
5.4 Saldo en moneda extranjera.....	31
 NOTA 6. INVERSIONES E INSTRUMENTOS DERIVADOS	 32
 NOTA 7. CUENTAS POR COBRAR	 32
7.1 Prestación de Servicios.....	33
7.1.1 De los Servicios Educativos.	34
7.2 Transferencias por cobrar (1337) – Activo no corriente	35
7.3 Otras cuentas por cobrar –(1384)	36
7.4 Sentencias, laudos arbitrales y conciliaciones extrajudiciales a favor de la entidad –(1338)	36
7.5 Deterioro de las cuentas por cobrar	37
 NOTA 10. PROPIEDAD PLANTA Y EQUIPO	 37
10.1 Detalle saldos y Movimientos PPE-Muebles	39
10.2 Detalle saldos y movimientos PPE – Inmuebles	39
10.3 Detalle saldos y movimientos PPE – Depreciación Acumulada	40
10.4 Estimaciones.....	40
 NOTA 11. BIENES DE USO PÚBLICO E HISTÓRICOS Y CULTURALES.....	 42
11.1 Bienes de uso público BUP - históricos y culturales BHC.....	43
11.2 Bienes Históricos y BHC	43
 NOTA 14. ACTIVOS INTANGIBLES	 43
 NOTA 16. OTROS DERECHOS Y GARANTIAS.....	 44
16.1 Avances y anticipos entregados. (1906).....	45
16. 2 Recursos entregados en Administración (1908).....	46
16. 3 Depósitos entregados en Garantía (1909).....	46

PASIVOS

NOTA 20. PRÉSTAMOS POR PAGAR	47
20.1 Revelaciones generales.....	45
20.1.2 Financiamiento Interno de Largo Plazo.....	48
NOTA 21. CUENTAS POR PAGAR	48
21.1. Revelaciones generales.....	48
21.1.1 Adquisición de bienes y servicios nacionales (240101).....	49
21.1.2 Recursos a favor de terceros (2407)	50
21.1.3 Descuentos de nomina.....	51
21.1.4 Retención en la fuente e impuestos de timbre	51
21.1.5 Impuesto al valor agregado por pagar	50
21.1.6 Créditos Judiciales.....	52
21.1.7 Otras cuentas por pagar	53
NOTA 22. BENEFICIOS A LOS EMPLEADOS	53
22.1 Beneficios a los empleados a corto plazo.....	54
22.2 Beneficio a los empleados a largo plazo	55
NOTA 23. PROVISIONES	55
23.1 Litigios y demandas.....	55
NOTA 24. OTROS PASIVOS	56
24.1 Otros pasivos diferidos (2990)	56
NOTA 26. CUENTAS DE ORDEN	58
26.1 Cuentas de Orden Deudoras (CxC)	58
26.2 Cuentas de Orden Acreedoras (CxP).....	59
NOTA 27. PATRIMONIO.....	60
27.1 Patrimonio de las entidades del gobierno	60


27.2 Resultado de ejercicios anteriores	61
27.3 Resultado este ejercicio	61
NOTA 28. INGRESOS	61
28.1 Ingresos de transacciones sin contraprestación	61
28.1.1 Ingresos fiscales - Detallado (43)	62
28.1.2 Detalle Cuentas de Transferencias (44).....	63
28.1.3 Detalle Cuentas de Otros Ingresos (48):.....	63
28.1.3.1 Detalle los componentes de Otros Ingresos- Financieros -4802	64
28.1.3.2 Detalle los componentes de Otros Ingresos: Diversos -4808	64
NOTA 29. GASTOS	65
29.1 Gastos de administración, de operación y de ventas	65
29.1.1 Detalle los componentes de Gasto Generales (5111):.....	66
29.1.2 Detalle de los comp de las Cuentas del Gasto Impuestos, Contr y Tasas (520):.....	67
29.2 Detalle de la cuenta Deterioro, depreciaciones, amortizaciones y provisiones (53)	68
29.3 Otros gastos	69
NOTA 30. COSTOS DE VENTAS.....	71
30.1 Costo de Ventas de Servicios Educativos (7).....	71
NOTA 37. REVELACIONES SOBRE EL ESTADO DE FLUJO DE EFECTIVO	73


ESTADOS FINANCIEROS

1. Estado de situación Financiera.

UNIDADES TECNOLÓGICAS DE SANTANDER
ANEXO N° 1
ESTADO DE SITUACIÓN FINANCIERA
COMPARATIVO A 31 DE DICIEMBRE 2024
(Cifras en pesos)

ACTIVO	Periodo		VARIACIÓN ABSOLUTA	%	PASIVO	Periodo		VARIACIÓN ABSOLUTA	%
	2024	2023				2024	2023		
CORRIENTE	119.914.324.070	227.169.420.015	-107.255.095.945	-47%	CORRIENTE	36.380.505.409	7.770.323.297	28.610.182.112	368,2%
11 Efectivo y Equivalente al Efectivo	87.636.625.547	222.586.942.339	-134.950.316.792	-61%	24 Cuentas por pagar	22.917.268.319	5.218.127.333	17.699.140.986	339%
13 Cuentas a Cobrar	32.277.698.523	4.582.477.676	27.695.220.847	604%	25 Beneficios a los Empleados	2.566.826.584	1.837.969.783	728.856.801	40%
19 Otros activos	0	0	0	0%	29 Otros Pasivos	10.896.410.506	714.226.181	10.182.184.325	1426%
NO CORRIENTE	214.085.496.505	186.188.477.516	27.897.018.989	15%	NO CORRIENTE	34.914.339.080	196.754.558.210	-161.840.219.130	-82%
12 Inversiones E Instrumentos Derivados	63.762.794	59.862.794	3.900.000	7%	23 Préstamos por Pagar	9.414.510.020	7.247.843.352	2.166.666.668	0%
13 Cuentas a Cobrar	99.427.266	116.110.251	-16.682.985	-14%	24 Cuentas por Pagar	109.304.974	176.165.389	-66.860.415	-38%
16 Propiedades, planta y equipo	197.827.481.459	175.525.462.413	22.302.019.046	13%	25 Beneficios a los Empleados	1.022.139.545	1.180.734.152	-158.594.607	-13%
19 Otros activos	16.094.824.986	10.487.042.058	5.607.782.928	53%	27 Provisiones	790.193.924	882.651.340	-92.457.416	-10%
					29 Otros Pasivos	23.578.190.617	187.267.163.977	-163.688.973.360	-87%
TOTAL ACTIVO	333.999.820.575	413.357.897.531	-79.358.076.956	-19%	TOTAL PASIVO	71.294.844.489	204.524.881.507	-133.230.037.018	-65%
CUENTAS DE ORDEN	0,00	0,00	0,00	0%	3 PATRIMONIO	262.704.976.085	208.833.016.024	53.871.960.061	26%
81 Derechos Contingentes	2.579.478.386,69	0	2.579.478.387	0%	31 Patrimonio de las Entidades de Gobierno	262.704.976.085	208.833.016.024	53.871.960.061	26%
83 Deudoras de Control	16.793.000.116,65	13.116.488.325	3.676.511.792	28%	TOTAL PASIVO Y PATRIMONIO	333.999.820.575	413.357.897.531	-79.358.076.957	-19%
89 Deudoras por contra (CR)	-19.372.478.503,34	-13.116.488.325	-6.255.990.179	48%	CUENTAS DE ORDEN	0	0	0	0%
					91 Responsabilidades contingentes	-19.629.440.716	-19.629.440.716	39.258.881.431	0%
					93 Acreedoras de Control	-293.993.660.715	-1.025.558.661	295.019.219.376	
					99 Acreedoras de Control	313.623.101.431	20.654.999.377	-334.278.100.807	1418%


Dr. Sc. OMAR LENGERRY PEREZ
CC 91 478 009 de Bucaramanga
Representante Legal


NURY ANDREA ESPINOSA MURILLO
T.P. No. 320317-T
Contador Publico



UNIDADES TECNOLÓGICAS DE SANTANDER
ANEXO N° 2
ESTADO DE SITUACIÓN FINANCIERA
COMPARATIVO A 31 DE DICIEMBRE 2024
(Cifras en pesos)

ACTIVO	Periodo		VARIACIÓN ABSOLUTA	%
	2024	2023		
CORRIENTE	130.579.291.616	229.999.420.015	-99.420.128.399	-43%
11 Efectivo y Equivalente al Efectivo	87.636.625.547	222.586.942.339	-134.950.316.792	-61%
1105 Caja	0	0	0	
1110 Bancos y corporaciones	87.636.625.547	222.586.942.339	-134.950.316.792	-61%
13 Cuentas por cobrar	32.277.698.523	4.582.477.676	27.695.220.847	604%
1316 Prestación de Servicios	79.800.000	0	79.800.000	N/A
1317 Prestación de Servicios	1.895.266.306	545.084.000	1.350.182.306	248%
1337 Otras Cuentas x Cobrar	30.246.193.645	2.571.836.242	27.674.357.403	1076%
1384 Otras Cuentas x Cobrar	36.438.572	1.465.557.434	-1.409.118.862	-96%
19 Otros activos	10.664.967.546	2.830.000.000	7.834.967.546	277%
1908 Recursos Entregados en Administración	10.664.967.546	2.830.000.000	7.834.967.546	277%
NO CORRIENTE	203.420.528.958	183.358.477.516	20.062.051.442	11%
12 Inversiones E Instrumentos Derivados	63.762.794	59.862.794	3.900.000	7%
1224 Inversiones de Administración de Liquidez al Costo	63.762.794	59.862.794	3.900.000	7%
13 Cuentas por cobrar	99.427.266	116.110.251	-16.682.985	-14%
1317 Prestación de Servicios	48.960.018	62.002.845	-13.042.827	-21%
1338 Sentencias, laudos arbitrales y conciliaciones extrajudiciales a favor de la entidad	50.467.248	54.107.406	-3.640.158	0%
16 Propiedades, planta y equipo	197.827.481.459	175.525.462.413	22.302.019.046	13%
1605 Terrenos	29.072.685.495	29.072.685.495	0	0%
1615 Otras Construcciones en curso	25.918.335.865	12.820.809.948	13.097.525.917	0%
1640 Edificaciones	123.523.783.414	115.161.590.343	8.362.193.071	7%
1655 Maquinaria y equipo	39.788.914.549	32.090.736.433	7.698.178.115	24%
1660 Equipo médico y científico	2.800.544.202	2.906.738.614	-106.194.412	-4%
1665 Muebles, enseres y equipos de oficina	4.401.794.374	4.015.708.947	386.085.428	10%
1670 Equipos de comunicación y computación	13.700.974.725	11.931.804.516	1.769.170.209	15%
1675 Equipo de transporte, tracción y elevación	386.328.817	386.328.817	0	0%
1680 Equipo de Comedor, cocina, despensa y hotel	109.200.149	109.200.149	0	0%
1681 Bienes de Arte y Cultura	889.403.798	529.403.798	360.000.000	68%
1685 Depreciación acumulada (cr)	-42.764.483.929	-33.499.544.648	-9.264.939.281	28%
19 Otros activos	5.429.857.439	7.657.042.058	-2.227.184.619	-29%
1906 Avances y Anticipos Entregados	2.836.093.167	5.008.531.570	-2.172.438.403	-43%
1909 Depositos Entregados en Garamba	389.451.436	389.451.436	0	0%
1970 Intangibles	4.954.135.109	4.972.631.386	-18.496.276	0%
1975 Amortización Acumulacion de activos intangibles	-2.749.822.273	-2.713.572.333	-36.249.940	1%
TOTAL ACTIVO	333.999.820.575	413.357.897.531	-79.358.076.956	-19%

**NOTAS A LOS ESTADOS FINANCIEROS
A 31 DE DICIEMBRE DE 2024
BAJO EL MARCO NORMATIVO RESOLUCIÓN 533 DEL 2015 -
RESOLUCION 193 DE 2020 – RESOLUCIÓN 356 DE 2022 Y SUS
DEMÁS ACTUALIZACIONES E INSTRUCTIVO 001 DE 2024
(CIFRAS EN PESOS CON CENTAVOS)**



**UNIDADES TECNOLÓGICAS DE SANTANDER
ANEXO N° 2
ESTADO DE SITUACIÓN FINANCIERA
COMPARATIVO A 31 DE DICIEMBRE 2024
(Cifras en pesos)**

PASIVO	Periodo		VARIACIÓN ABSOLUTA	%
	2024	2023		
CORRIENTE	36.380.505.489	7.770.328.297	28.610.182.112	368%
24 Cuentas por pagar	22.917.268.319	5.218.127.333	17.699.140.986	339%
2401 Adquisición de bienes y servicios nacionales	19.910.767.800	232.647.411	19.678.119.989	8458%
2407 Recursos a Favor de Terceros	1.925.019.733	4.102.334.118	-2.177.314.385	-51%
2424 Descuentos de Nómina	20.709	0	20.709	0,00%
2436 Retención en la fuente e impuesto de timbre	931.668.926	764.533.007	167.135.919	22%
2445 Impuestos al valor agregado - iva	362.165	329.462	32.702	10%
2490 Otras cuentas por pagar	149.429.386	118.283.534	31.146.052	26%
25 Beneficios a los Empleados	2.566.826.584	1.837.969.783	728.856.801	40%
2511 Beneficios a los Empleados a corto Plazo	2.566.826.584	1.837.969.783	728.856.801	40%
29 Otros pasivos	10.896.410.586	714.226.181	10.182.184.325	0%
2902 Recursos Recibidos en Administración	9.701.117.095	0	9.701.117.095	N/A
2910 Ingresos recibidos por anticipado	1.195.293.411	714.226.181	481.067.230	6%
NO CORRIENTE	34.914.339.089	196.754.558.210	-161.840.219.130	-82%
23 Préstamo por Pagar	9.414.510.020	7.247.843.352	2.166.666.668	30%
2314 Financiamiento interno de a Largo Plazo	9.414.510.020	7.247.843.352	2.166.666.668	30%
24 Cuentas por pagar	109.304.974	176.165.389	-66.860.415	-38%
2407 Recursos a Favor de Terceros	0	66.860.415	-66.860.415	-100%
2460 Créditos Judiciales	109.304.974	109.304.974	0	0%
25 BENEFICIOS A LOS EMPLEADOS	1.022.139.545	1.180.734.152	-158.594.607	-13%
2511 Otras Primas	0	492.420.867	-492.420.867	-100%
2512 Beneficios a los Empleados a Largo Plazo	1.022.139.545	688.313.285	333.826.260	48%
27 PROVISIONES	798.193.924	882.651.340	-92.457.416	-10%
2701 Litigios y Demandas	790.193.924	882.651.340	-92.457.416	-10%
29 Otros pasivos	23.578.190.617	187.267.163.977	-163.688.973.360	-87%
2902 Recursos Recibidos en Administración	23.308.809.458	185.733.681.164	-162.424.871.706	0%
2990 Otros Pasivos Diferidos	269.381.159	1.533.482.813	-1.264.101.654	-82%
TOTAL PASIVO	71.294.844.489	204.524.881.507	-133.230.037.018	-65%
PATRIMONIO				
31 Patrimonio de las entidades de gobierno	262.704.976.085	208.833.016.024	53.871.960.061	26%
3105 Capital fiscal	126.255.578.195	124.935.365.328	1.320.212.867	1%
3109 Resultado de ejercicios anteriores	83.947.775.792	67.079.978.840	16.917.796.952	25%
3110 Resultado del ejercicio	52.451.622.098	16.817.671.856	35.633.950.242	212%
TOTAL PASIVO Y PATRIMONIO	333.999.820.575	413.357.897.531	-79.358.076.957	-19%
CUENTAS DE ORDEN DEUDORAS	0	0	0	0%
81 Derechos Contingentes	2.579.478.387	0	2.579.478.387	0%
83 Deudoras de control	16.793.000.117	13.116.488.325	3.676.511.792	28%
89 Deudoras por el contrario	-19.372.478.503	-13.116.488.325	-6.255.990.179	-48%
CUENTAS DE ORDEN ACREEDORAS	0	0	0	0%
91 Responsabilidades contingentes	19.629.440.716	19.629.440.716	0	0%
93 Acreedoras de control	293.943.660.715	1.025.558.661	292.968.102.054	1418%
99 Acreedoras por el contrario (ob)	-313.623.101.431	-20.634.999.377	-292.968.102.054	1418%

DE. Sc. OMAR L. ENGERKE PEREZ
CC.91.478.000 de Bucaramanga
Representante Legal


NURY ANDREA ESPINOSA MÚRRILLO
T.P. No. 320317-T
Contador Público


2. Estado de Resultados periodo del 1 de enero del 2024 al 31 de diciembre de 2024



UNIDADES TECNOLÓGICAS DE SANTANDER
ANEXO N° 3
ESTADO DE RESULTADOS
COMPARATIVO A 31 DE DICIEMBRE 2024
(Cifras en pesos)

CONCEPTO	Periodo		VARIACIÓN ABSOLUTA	%
	2024	2023		
INGRESOS OPERACIONALES	176.576.120.562	110.373.956.035	66.202.164.527	60%
43 Venta de servicios	112.015.245.076	79.665.313.851	32.349.931.225	41%
44 Transferencias y Subvenciones	64.560.875.486	30.708.642.184	33.852.233.302	110%
COSTOS DE PRODUCCIÓN	74.426.059.393	54.821.297.916	19.604.761.477	36%
63 SERVICIOS EDUCATIVOS	74.426.059.393	54.821.297.916	19.604.761.477	36%
GASTOS OPERACIONALES	53.282.770.945	42.786.614.200	10.496.156.745	25%
51 De administración y Operación	42.911.417.711	32.694.956.404	10.216.461.307	31%
53 Deterioro, Depreciaciones, amortizaciones y Provisiones	10.371.353.234	10.091.657.796	279.695.438	3%
EXCEDENTE (DÉFICIT) OPERACIONAL	48.867.290.224	12.766.043.919	36.101.246.304	283%
OTROS INGRESOS	5.000.037.781	5.709.750.615	- 709.712.834	-12%
48 Otros ingresos	5.000.037.781	5.709.750.615	- 709.712.834	-12%
OTROS GASTOS	1.415.705.906	1.658.122.678	- 242.416.772	-15%
58 Otros gastos	1.415.705.906	1.658.122.678	- 242.416.772	-15%
EXCEDENTE O (DEFICIT) DEL EJERCICIO	52.451.622.098	16.817.671.856	35.633.950.242	212%



Dr. Sc. OMAR LENGERKE PEREZ
CC.91.478.008 de Bucaramanga
Representante Legal



NURY ANDREA ESPINOSA MURILLO
Contador Publico
T.P. No. 320317-T



UNIDADES TECNOLÓGICAS DE SANTANDER
ANEXO N° 4
ESTADO DE RESULTADOS
COMPARATIVO A 31 DE DICIEMBRE 2024
(Cifras en pesos)

CONCEPTO	Periodo		VARIACIÓN ABSOLUTA	%
	2024	2023		
INGRESOS OPERACIONALES	176.576.120.562	110.373.956.035	66.202.164.527	60%
43 VENTA DE SERVICIOS	112.015.245.076	79.665.313.851	32.349.931.225	41%
4305 SERVICIOS EDUCATIVOS	108.543.584.463	79.912.046.072	28.631.538.391	36%
4390 OTROS SERVICIOS	3.805.432.152	76.094.791	3.729.337.361	
4395 DEVOLUCIONES, REBAJAS Y DESCUENTOS	-333.771.539	-322.827.012	-10.944.527	3%
44 TRANSFERENCIAS Y SUBVENCIONES	64.560.875.486	30.708.642.184	33.852.233.302	110%
4428 OTRAS TRANSFERENCIAS	64.560.875.486	30.708.642.184	33.852.233.302	110%
6 COSTOS DE VENTAS Y OPERACIÓN	74.426.059.393	54.821.297.916	19.604.761.477	36%
6305 SERVICIOS EDUCATIVOS	74.426.059.393	54.821.297.916	19.604.761.477	36%
51 DE ADMINISTRACIÓN Y OPERACIÓN	42.911.417.711	32.694.956.404	10.216.461.307	31%
5101 SUELDOS Y SALARIOS	5.498.855.451	5.140.495.518	358.359.933	7%
5103 CONTRIBUCIONES EFECTIVAS	1.672.796.900	1.502.080.700	170.716.200	11%
5104 APORTES SOBRE LA NÓMINA	327.991.400	291.556.800	36.434.600	12%
5107 PRESTACIONES SOCIALES	2.385.039.202	2.243.771.898	141.267.304	6%
5108 GASTOS DE PERSONAL DIVERSO	659.409.882	566.181.183	93.228.699	16%
5111 GENERALES	27.100.504.165	20.128.150.661	6.972.353.504	35%
5120 IMPUESTOS, CONTRIBUCIONES Y TASAS	5.266.820.712	2.822.719.645	2.444.101.067	87%
53 PROVISIONES	10.371.353.234	10.091.657.796	279.695.438	3%
5360 DEPRECIACION DE PROPIEDAD PLANTA Y I	9.907.934.114	9.414.879.868	493.054.247	5%
5366 AMORTIZACION DE ACTIVOS	463.419.120	640.009.167	-176.590.046	-28%
5368 PROVISION LITIGIOS Y DEMANDAS	0	36.768.762	-36.768.762	-100%
EXCEDENTE (DEFICIT) OPERACIONAL	48.867.290.224	12.766.043.919	61.633.334.143	483%
48 OTROS INGRESOS	5.000.037.781	5.709.750.615	-709.712.834	-12%
4802 FINANCIEROS	2.615.390.560	2.565.026.734	50.363.825	2%
4808 INGRESOS DIVERSOS	2.384.647.221	3.144.723.881	-760.076.660	-24%
58 OTROS GASTOS	1.415.705.906	1.658.122.678	-242.416.772	-15%
5802 COMISIONES	4.530.680	2.927.956	1.602.724	55%
5804 FINANCIEROS	798.966.761	1.549.135.713	-750.168.952	0%
5890 GASTOS DIVERSOS	612.208.465	106.059.009	506.149.456	477%
EXCEDENTE O (DEFICIT) DEL EJERCICIO	52.451.622.098	16.817.671.856	35.633.950.242	212%


Dr. Sc. OMAR LENGHERKE PÉREZ
CC.91.478.008 de Bucaramanga
Representante Legal


NURY ANDREA ESPINOSA MURILLO
T.P. No. 320317-T
Contador Público

5. Estado de cambios en el Patrimonio



UNIDADES TECNOLÓGICAS DE SANTANDER
ANEXO N° 5
ESTADO DE CAMBIO EN EL PATRIMONIO
COMPARATIVO A 31 DE DICIEMBRE 2024
(Cifras en pesos)

PATRIMONIO	
Saldo Del Patrimonio a 31 de diciembre de 2024	262.704.976.085
Variaciones	53.871.960.061
Saldo Del Patrimonio a 31 de diciembre de 2023	208.833.016.024

PATRIMONIO	2024	2023	VARIACIÓN	%
31 Patrimonio de las Entidades de Gobierno	262.704.976.085	208.833.016.024	53.871.960.061	26%
3105 Capital fiscal	126.255.578.195	124.935.365.328	1.320.212.867	1%
3109 Resultado de Ejercicios Anteriores	83.997.775.792	67.079.978.840	16.917.796.952	25%
3110 Resultado del Ejercicio	52.451.622.098	16.817.671.856	35.633.950.242	212%

Dr. Sc. **OMAR LENGHERKE PEREZ**
CC.91.478.008 de Bucaramanga
Representante Legal

NURY ANDREA ESPINOSA MURILLO
T.P. No. 320317-T
Contador Publico



**CERTIFICACIÓN DE ESTADOS FINANCIEROS A 31 DE DICIEMBRE DE 2024
BAJO EL MARCO NORMATIVO RESOLUCION 533 DE 2015**

Los Suscritos OMAR LENGERKE PEREZ, Representante Legal - Rector y NURY ANDREA ESPINOSA MURILLO, Contador Público, en cumplimiento de lo estipulado en la Resolución 411 de 2023 y Resolución 038 de 2024, y el Instructivo No.001 del 16 de diciembre de 2024; expedidas por la UEA – Contaduría General de la Nación.


CERTIFICAN


Que los saldos de los Estados Financieros revelan los hechos, transacciones y operaciones económicas realizadas por las Unidades Tecnológicas de Santander, con corte a 31 de diciembre de 2024 y que fueron tomados fielmente de los Libros de Contabilidad generados desde el Sistema de Información Financiera GD y éstos se elaboran conforme a lo señalado en el Marco Normativo para las Entidades de Gobierno adoptado mediante Resolución 533 de 2015 y sus modificaciones posteriores, de la UAE – Contaduría General de la Nación.

Que los Estados Contables Básicos de las Unidades Tecnológicas de Santander, con corte a 31 de diciembre de 2024, se han verificado las afirmaciones y la información revelada contenidas en el estado de situación financiera, el estado de resultados y el estado de cambio en el patrimonio reportados en el balance general generado por el Sistema de Información Financiera GD a 31 de diciembre de 2024

Que se dio cumplimiento al control interno, en cuanto a la preparación y correcta presentación de los Estados Financieros libres de errores significativos.

Se expide en Bucaramanga, a los veintiocho (28) días del mes de enero de dos mil veinticinco (2025).


Dr.Sc. OMAR LENGERKE PEREZ
C.C.91.478.088
Rector-Representante legal


NURY ANDREA ESPINOSA M.
C.C.37.512.628
CONTADOR PUBLICO 320317-T

6. Indicadores Financieros



UNIDADES TECNOLÓGICAS DE SANTANDER
INDICADORES FINANCIEROS
COMPARATIVO A 31 DE DICIEMBRE 2024
(Cifras en pesos)

INDICADORES DE LIQUIDEZ				
RAZON CORRIENTE	2024		2023	
ACTIVO CORRIENTE / PASIVO CORRIENTE	119.914.324.070	3,30	227.169.420.015	29,24
	36.380.505.409		7.770.323.297	
CAPITAL DE TRABAJO	2024		2023	
ACTIVO CORRIENTE - PASIVO CORRIENTE	119.914.324.070	83.533.818.661	227.169.420.015	219.399.096.718
	36.380.505.409		7.770.323.297	
INDICADORES DE ENDEUDAMIENTO				
ENDEUDAMIENTO	2024		2023	
PASIVO TOTAL / ACTIVO TOTAL	71.294.844.489	21%	204.524.881.507	49%
	333.999.820.575		413.357.897.531	
AUTONOMIA	2024		2023	
PASIVO TOTAL / PATRIMONIO	71.294.844.489	27%	204.524.881.507	98%
	262.704.976.085		208.833.016.024	


Dr. Sc. OMAR LENGIERKE PEREZ
CC.91.478.008 de Bucaramanga
Representante Legal


NURY ANDREA ESPINOSA MURILLO
T.P. No. 320317-T
Contador Público

NOTA 1. ENTIDAD REPORTANTE: UNIDADES TECNOLÓGICAS DE SANTANDER

1.1 Identificación y Funciones

MISION

Las Unidades Tecnológicas de Santander, es un establecimiento público del orden departamental, que se dedica a la formación de personas con sentido ético, pensamiento crítico y actitud emprendedora, mediante procesos de calidad en la docencia, la investigación y la extensión para contribuir al desarrollo socioeconómico, científico, tecnológico, ambiental y cultural de la sociedad.

VISION

En el año 2030, las Unidades Tecnológicas de Santander, serán reconocidas en el ámbito académico nacional e internacional, como una institución comprometida con la transformación social, la innovación y el desarrollo tecnológico.

Reseña Histórica

Las Unidades Tecnológicas de Santander nacieron el 23 de diciembre de 1963, bajo el nombre de Instituto Tecnológico Santandereano, mediante la ordenanza departamental número 90. Al siguiente año (1964), se protocolizó el estudio en las facultades intermedias de Electrónica, Instrumentación, Termotecnia y Topografía. Dos años después, en 1966, el Ministerio de Educación Nacional aprobó los programas ofertados y el otorgamiento del título de Auxiliares en Ingeniería. Entre 1968 y 1973 funcionó el convenio de integración académica entre la Universidad Industrial de Santander, la Fundación Universidad de Pamplona y el Instituto Tecnológico Santandereano. Al inicio de la década de los 80, se reglamentaron las carreras tecnológicas apartando las de la formación intermedia profesional. En 1981, la Asamblea de Santander ordenó la separación del Instituto Tecnológico Santandereano y del Instituto Superior Dámaso Zapata. El nombre de Unidades Tecnológicas de Santander, UTS, fue oficializado en 1986. A partir del año 1992, la institución ofertó programas de especialización tecnológica, el primero fue en Equipo Electromecánico. En 1997, las Unidades Tecnológicas de Santander inauguran la actual sede ubicada en la Ciudadela Real de Minas en la calle de los estudiantes nro.9-82. Antes de finalizar el milenio, en 1999, las UTS sufren la peor crisis de su historia. El Ministerio de Hacienda contempló el cierre de la institución porque no era viable financieramente por su alto grado de dependencia de los recursos departamentales. No obstante, en el 2000 se planteó la apertura de nuevos programas y el aumento de cupos, en cada uno de ellos, como estrategia para evitar la clausura. Desde el año 2007, el Ministerio de Educación Nacional permitió ofrecer programas universitarios mediante la modalidad de ciclos propedéuticos. En el 2008 se ofertan programas universitarios propios, ese mismo año se ofrecen programas tecnológicos en Vélez y en el 2010 en Barrancabermeja.

El 2012 fue clave para la historia de las UTS. La institución empezó los procesos para ofertar los programas de Tecnología en desarrollo de Sistemas Informáticos, Ingeniería en Sistemas, Ingeniería Ambiental y la Profesional en Deportes. De igual manera, se trabaja para abrir las Tecnologías en

Petróleo y Gas, Minería y Turismo Bilingüe. También, se propone ampliar la planta física de 16 mil a más de 38 mil metros cuadrados.

FEBRERO 9 DE 2016. Unidades Tecnológicas de Santander se unieron a la iniciativa del Ministerio de Educación “La Paz es una nota” Las Unidades Tecnológicas de Santander y la Defensoría del Pueblo seccional Santander realizaron el conversatorio “La Paz es una nota” con la participación masiva de los estudiantes Uteístas, quienes expresaron sus ideas para buscar aportar a la construcción de un país sin conflicto armado. ABRIL 29 DE 2016. Las UTS expusieron ante 25 empresarios y diseñadores el ciclo propedéutico para crear con ellos el plan de estudios de la tecnología y el nivel profesional del Programa de Diseño de Modas, conforme a las necesidades del mercado. Las Unidades Tecnológicas de Santander fueron reconocidas como la mejor Institución en el índice de Gestión de Proyectos en la inversión de los recursos de regalías. Así lo dio a conocer el Director del Departamento Nacional de Planeación (DNP), Simón Gaviria Muñoz, durante ‘ExpoRegalías’ 2016, evento que se realizó en Bucaramanga, en el que se dieron cita los mandatarios locales, departamentales y sus equipos, para socializar información referente a la normatividad del Sistema General de Regalías. NOVIEMBRE 8 DE 2016. Se realizó la Inauguración del Learning Center UTS y los estudiantes de las Unidades Tecnológicas de Santander empezaron a contar con un nuevo Centro de Estudios de Idiomas para fortalecer sus habilidades comunicativas en el aprendizaje de una segunda lengua. Se trata del Learning Center, inaugurado por el rector de la Institución, el profesor Ph.D. Omar Lengerke Pérez, quien invitó a la comunidad educativa a conocer y utilizar las herramientas con las que cuenta el Departamento de Idiomas, al tiempo que manifestó su interés de impulsar espacios innovadores para optimizar el proceso de enseñanza de otros idiomas, además del inglés, entre ellos el portugués, alemán y francés.

FEBRERO 20 DE 2017. Ante la difícil situación de suministro de energía eléctrica que en el 2016 vivió Colombia, los integrantes de la asignatura de Fuentes Alternativas de Energía, de la tecnología en Electricidad, se ingeniaron un Molino Energético capaz de encender cuatro bombillas tipo led que iluminarían una casa de interés social o ubicada en una zona rural de difícil acceso. El prototipo fue diseñado con materiales reciclables. Consta de un aspa de ventilador, un motor de impresora, tubería, dos cajas de CPU, dos baterías de motocicleta, dos botellas de gaseosa y una carpa plástica.

JUNIO DE 2017. Fue firmado un convenio entre el rector de las UTS, Ph.D. Omar Lengerke Pérez, y el director del Centro de Estudios Financieros y de la Universidad a Distancia de Madrid, Arturo de las Heras lo cual permitirá que los estudiantes de ambas instituciones realicen investigaciones e intercambios socioculturales y de movilidad académica. Además, los docentes y egresados podrán cursar un título en maestría, en todas las áreas que se ofrecen en la Udimá.

DICIEMBRE DE 2017. La fachada de la sede deportiva de las UTS, ubicada en el barrio Coaviconsá, cuenta con una nueva cara gracias al talento de la docente María del Pilar Gómez y 23 estudiantes. El mural, de 45 metros de largo, fue bautizado como la ‘Historia del Talento Uteísta’ y fue pintado en un tiempo record de dos meses.

DICIEMBRE 9 DE 2017. Un convenio entre la Alcaldía de Bucaramanga, la Secretaría de Salud y Medio Ambiente municipal y las Unidades Tecnológicas de Santander permitió que 65 líderes de la capital santandereana se capacitaran en el diplomado "Participación Comunitaria en Salud y Ambiente". El objetivo del diplomado, que se adelantó durante 115 horas los fines de semana en la Biblioteca Virtual de las UTS, era que aprendieran de redacción, identificación de problemas y formulación de proyectos que beneficien a sus comunidades

A partir de noviembre del 2018 mediante transferencia cesión a título gratuito, predio urbano en el municipio de Vélez, con lote e infraestructura - terreno construido según escritura no.1105 de fecha noviembre 21 de 2018, matrícula inmobiliaria 324-15260,324-47508, ubicado en la carrera 6 no.11b-06-18y calle 12 no. 5-33, notaria de origen segunda de Vélez, por valor de \$923.937.000.

El municipio de Barrancabermeja le dono a las Unidades Tecnológicas de Santander el terreno con escritura no.0919 del 26 de junio de 2019, matrícula inmobiliaria 303-84793, código catastral 68-081-01-06-00642-0001-000 municipio de Barrancabermeja - especificación : cesión a título gratuito de un terreno denominado " escuela plan 82, distinguido en la nomenclatura urbana con el número 37-17 sobre la calle 64 del barrio la esperanza del municipio de Barrancabermeja -notaria de origen notaria primera. Según ingreso no.20-00018 y egreso 20-00304.

Las Unidades Tecnológicas de Santander -UTS- es una Institución de Educación Superior -IES- Descentralizada del Orden Departamental, con 55 años de experiencia y una cobertura en cuatro (4) puntos geográficos del departamento (Bucaramanga, Barrancabermeja, Piedecuesta, Vélez) a través de programas técnicos, tecnológicos y ciclo profesional, con una población estudiantil en la anualidad que supera los 20.000 alumnos matriculados en especial de los estratos socioeconómicos más vulnerables.

Abril 26 del 2022. En 58 años de existencia de las UTS es la primera vez que un programa académico es Acreditado en Alta Calidad.

Es importante destacar que, en los 58 años de creación de las Unidades Tecnológicas de Santander, es la primera vez que reciben la Acreditación en Alta Calidad por parte del MEN, un sueño que hoy es una realidad y que ratifica la excelencia de sus programas académicos.

Para el rector de las UTS, profesor Omar Lengerke Pérez, este reconocimiento “representa un hecho histórico para todos nosotros en las UTS, que nos llena de orgullo, emociona y es un gran motivo para celebrar que por primera vez nuestros programas académicos reciben Acreditaciones en Alta Calidad”.

El Ministerio de Educación, basado en el concepto del Consejo Nacional de Acreditación, consideró que estos dos programas de las UTS “han logrado niveles de calidad” gracias a los resultados de sus procesos académicos, proyectos de investigación y extensión, bienestar institucional, movilidad, entre otros aspectos.

Liderado por el profesor Omar Lengerke Pérez, este logro institucional llena de orgullo a la familia uteísta que integran directivos, administrativos, estudiantes, docentes y graduados, que, con gran

compromiso y trabajo en equipo, han sido artífices del crecimiento de las UTS y cumplimiento de la Misión.

Las Unidades Tecnológicas de Santander cuentan con seis programas académicos Acreditados en Alta Calidad: Ingeniería Electrónica y Tecnología en Implementación de Sistemas Electrónicos Industriales, Resoluciones MEN 006412 y 006413, del 22 de abril de 2022; Ingeniería de Telecomunicaciones y Tecnología en Gestión de Sistemas de Telecomunicaciones, con Resoluciones MEN 001055 y 001089, del 3 de febrero de 2023 y los programas de Ingeniería Electromecánica articulada por ciclos propedéuticos con la Tecnología en Operación y Mantenimiento Electromecánico con resoluciones MEN 013057 y 013005 del 31 de julio de 2023. Asegurar la Asignación de los recursos del presupuesto que sean necesarios para la ejecución de los proyectos de investigación, desarrollo y transferencia de tecnología.

ESTRUCTURA ESTRATEGICA PLAN DE DESARROLLO INSTITUCIONAL 2021-2027

La estructura estratégica está compuesta por ejes estratégicos que involucran cinco (5) grandes pilares institucionales, de cada Eje se consolidan las Líneas de accionar estratégico integradas por Programas, Proyectos e Indicadores, que a su vez enmarcan a los procesos institucionales y se articulan con los procesos de autoevaluación, calidad y acreditación institucional.



Adicionalmente, se destaca la implementación de estrategias de tipo académico, psicosocial y financiero para mitigar la deserción estudiantil, más aún, al considerar que más del 90% de los estudiantes provienen de los estratos 1, 2 y 3. De esta manera, el indicador de deserción se ha mantenido controlado⁵, favorecido a su vez por los recursos de los programas Generación E6, Generación Diamante⁷, y “Matricula Cero”, este último recientemente aprobado por el Gobierno Nacional, en el que el 97% de los estudiantes Uteistas gozan de gratuidad en la matrícula.

Las Unidades Tecnológicas de Santander (UTS) vivieron un momento histórico con la entrega del reconocimiento de Acreditación Institucional en Alta Calidad.

El nuevo Plan de Desarrollo Institucional (PEI) formulado para el periodo 2021-2027, está estructurado sobre cinco pilares: 1) innovación, 2) gestión humana, 3) conocimiento, 4) globalización y 5) sostenibilidad. Igualmente, está enfocado a fortalecer tres ejes fundamentales: a) transformación social, b) innovación y c) desarrollo tecnológico, en pro de posicionarse a nivel regional y nacional como una Institución que contribuye con el progreso económico, científico y cultural.

El incremento de la estructura física con el desarrollo del nuevo edificio de alto rendimiento, así como inversiones en las sedes de Piedecuesta, Barrancabermeja y Bucaramanga, fortalecen el servicio académico de alta calidad.

1.2 Declaración de cumplimiento del Marco Normativo y limitaciones

Para el proceso contable en el reconocimiento de las transacciones, hechos y operaciones y para preparar y presentar los estados contables, Las UTS, está aplicando las directrices del marco normativo para Entidades de Gobierno expedido por la Contaduría General de la Nación según Resolución 533 de 2015, la cual está conformado por: el Marco Conceptual para la Preparación y Presentación de Información Financiera; las Normas para el Reconocimiento, Medición, Revelación y Presentación de los Hechos Económicos; los Procedimientos Contables; las Guías de Aplicación; el Catálogo General de Cuentas; y la Doctrina Contable Pública y los demás instructivos y resoluciones que conforman dicho marco.

Para el reconocimiento patrimonial de los hechos financieros, económicos y sociales se aplicó la base de causación y para el reconocimiento de la ejecución presupuestal se utilizó la base de caja en los ingresos y el compromiso en los gastos. La unidad monetaria utilizada para las cuentas del balance general, las cuentas del estado de actividad financiera, económica y social y el estado de cambios en el patrimonio, es el peso colombiano.

Aplicación del Catálogo General de Cuentas: El Catálogo General de Cuentas (CGC) para Entidades de Gobierno será empleado para efectos de registro, identificación, preparación, revelación de Estados Contables y reporte de información financiera a la Contaduría General de la Nación, según Resolución 620 de 2015, modificada por la Resolución 468 de 2016, Resolución 079

de 2021 y Resolución 081 de 2021, Resolución 451 de 2024, Resolución 438 de 2024, además se ciñen a las disposiciones establecidas por la Contaduría General de la Nación y el Ministerio de Hacienda y Crédito Público.

1.3 Base normativa y periodo cubierto

Las UNIDADES TECNOLOGICAS DE SANTANDER, prepara y elabora los Estados Financieros conforme a la adopción del marco técnico normativo del Resolución 533 de 2015 y sus modificaciones posteriores a partir de la vigencia de 2017, atendiendo la Resolución 620 de 2015 por la cual se incorpora el Catálogo General de Cuentas al Marco normativo para entidades de gobierno, Resolución 193 de 2016, Resolución 411 de 2023, Resolución 451 de 2024, Resolución 438 de 2024 y demás relacionadas, así mismo en atención a los lineamientos dados en el Marco conceptual para la preparación de la información conformes a las normas para el reconocimiento, medición, revelación y presentación de los hechos económicos de las Entidades de Gobierno “capítulo VI. Normas para la presentación de estados financieros y revelaciones” y las demás modificaciones al mismo emanadas por la CGN. Así mismo atendiendo la Resolución 038 de 2024 y el instructivo 001 de diciembre de 2024.

Los registros contables de las operaciones se efectuaron con fundamento en el principio de causación, a partir de los documentos disponibles para soportar la revelación contable; así mismo, el reconocimiento y revelación contable de los activos de menor cuantía para la vigencia 2024, se aplica de acuerdo a la política establecida al interior de las UTS

Para el reconocimiento, valuación y revelación producto de las operaciones financieras, el manejo de las cuentas de presupuesto y tesorería, depreciaciones, amortizaciones y provisiones se actuó conforme a lo establecido en el manual de políticas contables de la entidad, que están acorde a los lineamientos de la Contaduría General de la Nación.

De igual manera, para el reconocimiento de los bienes, derechos, obligaciones, ingreso y gastos del periodo contable correspondiente a la vigencia 2024, se realizó en atención a los requerimientos detallados en Instructivo No.001 del 16 de diciembre de 2024 emitidos por la Contaduría General de la Nación.

Para el reconocimiento de los bienes, derechos, obligaciones, ingresos y gastos del periodo contable correspondiente a la vigencia 2024, se realizó en atención a los requerimientos detallados en Instructivo No.001 del 16 de diciembre de 2024 emitidos por la Contaduría General de la Nación.

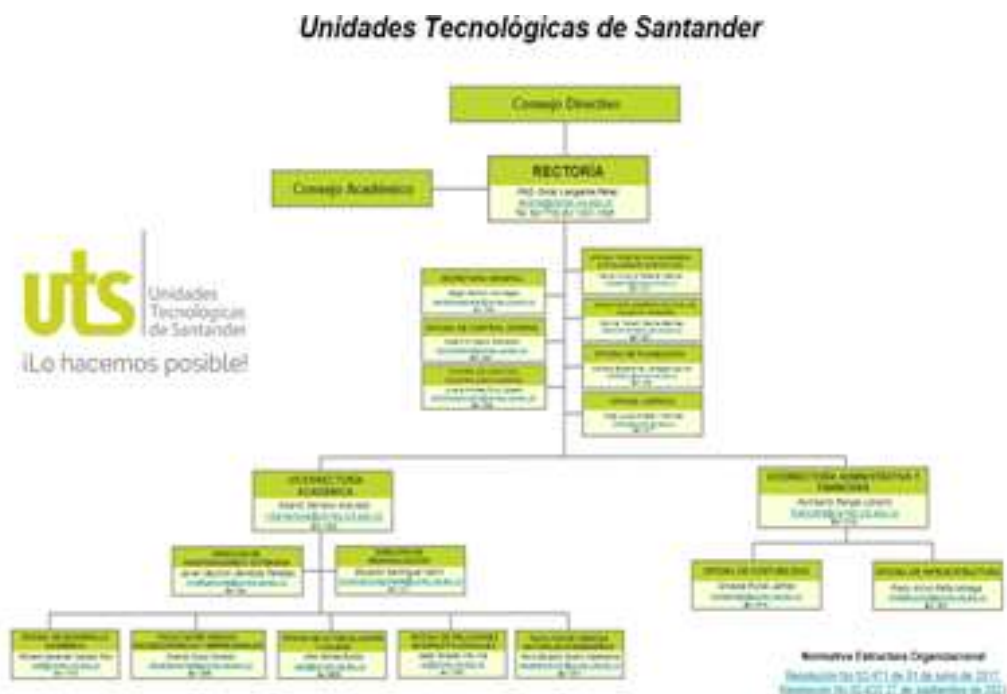
Igualmente, las UTS cumple con los criterios conceptuales técnicos e instrumentales para el diligenciamiento, validación y envío de los formularios de reporte de la información financiera, económica, social y ambiental de naturaleza cualitativa y cuantitativa través del sistema CHIP en las fechas establecidas para tal fin, los informes transmitidos son:

- ✓ CNG2015_001_SALDOS Y MOVIMIENTOS CONVERGENCIA
- ✓ CNG2015_002_OPERACIONES RECIPROCAS CONVERGENCIA
- ✓ CNG2016C01__VARIACIONES TRIMESTRALES SIGNIFICATIVAS

Así mismo, los Estados Financieros para publicación, son: i)Estado de situación financiera; ii)Estado de resultados; iii)Notas a los estados financieros y; iv)Estado de cambio en el patrimonio.

1.4 Forma de Organización y/o Cobertura

De acuerdo a la Resolución 02-471 de 10 de junio de 2017 se modificó la estructura organizacional de las UTS. De acuerdo a la Resolución 022-632 de 27 de septiembre de 2021, modifica la resolución anterior (02-471), por lo que la estructura organizacional corresponde al siguiente gráfico:



NOTA 2. BASES DE MEDICIÓN Y PRESENTACIÓN UTILIZADAS

2.1 Base de Medición

Las Unidades Tecnológicas de Santander preparan los Estados Financieros teniendo en cuenta la estructura de las cuentas que maneja la institución en el desarrollo de las operaciones y de conformidad al marco normativo aplicable como se indica en la Resolución 533 de 2015 y sus modificaciones posteriores a partir de la vigencia de 2017, Resolución 620 de 2015 “Por la cual se incorpora el Catálogo General de Cuentas al Marco normativo para entidades de gobierno”, Resolución 193 de 2016, Resolución 079 de 2021, Resolución 081 de 2021, Resolución 038 de 2024, Resolución 411 de 2023, Resolución 451 de 2024 y Resolución 438 de 2024, así mismo en atención a los lineamientos dados en el Marco conceptual para la preparación de la información conformes a las normas para el reconocimiento, medición, revelación y presentación de los hechos económicos de las Entidades de Gobierno “capítulo VI. Normas para la presentación de estados financieros y revelaciones”. Así mismo atendiendo el Instructivo de cierre No. 001 de diciembre de 2024, que son de forma y no de fondo en cuanto a la aplicación de las normas y de cambio de denominación a las cuentas contables y las demás modificaciones y actualizaciones emanadas por la Contaduría General de la Nación,

La estructura del documento y los anexos de apoyo relacionados:

- Estados Financieros
- a) Estado de Situación Financiera
- b) Estado de Resultados
- c) Estado de cambios en el patrimonio
- d) Las notas a los Estados Financieros

Estos Estados Financieros se presentan en forma comparativa con el periodo anterior, es decir los saldos al cierre del semestre de la vigencia actual y los saldos al cierre del semestre de la vigencia anterior. Así mismo teniendo en cuenta los elementos para la preparación en forma adecuada la medición, reconocimiento y revelación total de los hechos económicos, debidamente soportados; información clara e identificada para la preparación de las Notas a los Estados Financieros.

Base de Preparación

Las Unidades Tecnológicas de Santander preparan y elabora los estados financieros mediante el nuevo marco normativo emanado por la CGN de la Resolución No. 533 de 2015, la Resolución No. 620 de 2015, el Instructivo No. 001 de 2024, la incorporación del Catálogo General de Cuentas al marco normativo para entidades de gobierno. A su vez se tuvieron en cuenta las instrucciones dadas mediante Resolución 193 de 2016, Resolución 079 de 2021, Resolución 081 de 2021, Resolución 038 de 2024, Resolución 411 de 2023, Resolución 451 de 2024 y Resolución 438 de 2024, y el instructivo No.001

de diciembre de 2024, y sus demás actualizaciones emitidos por la Contaduría General de la Nación.

Las Unidades Tecnológicas de Santander adoptó el Manual de Políticas Contables mediante Resolución 02-1051 del 23 de octubre de 2017. “Por medio de la cual se compila y se modifica la normatividad existente del Régimen de Contabilidad Pública, el marco normativo para la preparación y presentación de información financiera, normas de reconocimiento, medición, revelación y presentación de hechos económicos para las Unidades Tecnológicas de Santander”. Así mismo conforme a las actualizaciones surgidas al marco normativo se hizo necesario separar el Manual de Políticas Contables y el Manual de Procedimientos contables, teniendo en cuenta los hechos relevantes posteriores al cierre y antes de la emisión de los Estados Financieros que hacen parte de estos informes mediante Acuerdo del consejo Directivo de enero de 2020 y la Resolución de enero del 2020 “Por la cual se expide el Manual para el manejo administrativo de los bienes, propiedad, planta y equipo de las Unidades Tecnológicas de Santander”.

Registro Oficial de Libros de Contabilidad y Documentos soporte

Los libros de Contabilidad de Las UTS, se encuentran en medio magnético en el software de la Entidad GD_ECO, el Decreto Ley 0019 de 2012, en su artículo 56 consagra la posibilidad de llevar en archivos electrónicos todos los libros oficiales, si el ente de control los solicitara en físico serán impresos; en ellos se encuentran las operaciones realizadas por la administración, con sus debidos soportes los cuales se encuentran en la Vicerrectoría Administrativa y Financiera. Dicha documentación tiene respaldo en el equipo administrador del sistema que corresponde al de la oficina de contabilidad y copia de seguridad en medio magnético custodiado por quien ejerce como Jefe de la oficina de recursos Informáticos de la Entidad.

2.2 Moneda funcional y de presentación, redondeo y materialidad

Las Unidades Tecnológicas de Santander aplican en sus operaciones bajo la moneda funcional y de presentación en pesos colombianos (COP), la unidad de redondeo es a dos dígitos para la preparación, reconocimiento, medición, revelación y presentación de los Estados Financieros.

2.3 Otros aspectos

Reconocimiento-Reincorporación, Revaluación y Reclasificación de Activos Fijos Conforme al marco normativo NICSP y las actualizaciones posteriores, el manual de políticas contables adoptado y en proceso de actualización, la institución da aplicación mediante los procedimientos y lineamientos del Instructivo 001 del 16 de diciembre de 2024, así mismo se tiene en cuenta para reconocer un bien como activo que cumpla con la definición de activo, que se pueda medir fiablemente, que exista probabilidad de que tenga un potencial de servicio, un activo controlado que sea reconocible, que contenga una medición inicial respecto al precio de adquisición, beneficios en

el funcionamiento y que se pueda verificar su medición posterior del costo y de la depreciación (distribución sistemática del valor depreciable de un activo a lo largo de su vida útil) valor depreciable del costo del activo y sus componentes encontrándose en la ubicación y condiciones necesarias para operar de la forma prevista por la entidad afectando el gasto en el resultado del periodo o que se incluya en el valor en libros de los activos (inventarios o activos intangibles), la estimación de la vida útil de un activo se efectuara con fundamento en lo establecido en el marco normativo (la utilización prevista del activo, su uso y funcionamiento) se aplican los procesos de acuerdo a lo establecido por la CGN y conforme a los actos administrativos adoptados en la entidad.

- La depreciación de la propiedad planta y equipo se realizó por el método de línea recta, y se tendrá en cuenta la vida útil de los mismos, esta será determinada de acuerdo con los lineamientos del marco normativo y sus modificaciones, para ello la entidad establece la tabla de vida útil estimada por agrupaciones de la siguiente manera:

Nota: los elementos que pertenezcan a un grupo o subgrupo, se depreciarán según la vida útil asignada, salvo que se determine una vida útil específica para el respectivo bien, revisando al término de cada periodo contables y aplicando la fórmula de valor residual, teniendo en cuenta el método de depreciación, los cambios se contabilizan de conformidad al marco normativo.

- Los bienes cuyo valor de adquisición sea mayor a 0.5 SMMLV y menor a 50 UVT se registran como elementos de control (los activos de consumo no cumplen con las características para aplicar el proceso de depreciación).
- Las bajas administrativas del activo en cuenta se realizan en el momento que se presente el hecho, que se disponga del elemento y que no tenga potencial de uso.
- La entidad revela el método de depreciación utilizado para los activos tangibles e intangibles teniendo en cuenta la vida útil para el debido proceso de depreciación mediante el sistema financiero con que cuenta la entidad, reflejando el valor en libros y la depreciación.

A 31 de diciembre de 2024, se revalorización los activos totalmente depreciados de acuerdo a su uso.

NOTA 3. JUICIOS, ESTIMACIONES, RIESGOS Y CORRECCIÓN DE ERRORES CONTABLES

3.1. Juicios

Las UTS, registra las cuentas de control asociadas en cuanto a obligaciones por litigios y demandas en contra de la Institución, con respecto a las cuales se ha establecido que, para cancelarlas existe la probabilidad de que en un futuro se tenga que desprender de recursos que incorporan un potencial de beneficios económicos y pueda realizarse una estimación fiable. }

La obtención de dichos valores corresponde a información suministrada por la Oficina Jurídica, la cual incluye la calificación del riesgo en cada uno de los procesos.

3.2. Estimaciones y supuestos

Son estimaciones contables para las Unidades Tecnológicas de Santander, entre otras, las siguientes:

- Estimaciones de las Cuentas por Cobrar:

Al finalizar de cada periodo, a través del Área contable evalúa y determina si existe evidencia objetiva de incobrabilidad de las cuentas por cobrar existentes, que se pueden presentar por deudas existentes de los convenios con entidades financieras o con municipios

- Estimaciones sobre Propiedad, Planta y Equipo:

Al final del periodo contable, las UTS evaluarán si existen indicios de deterioro del valor de la propiedad planta y equipo. Si existe algún indicio, se deberá estimar el valor de servicio recuperable del activo para comprobar si efectivamente se encuentra deteriorado; en caso contrario, el Área de recursos Físicos no estará obligada a realizar una estimación formal del valor del servicio recuperable.

Se reconocerá una pérdida por deterioro del valor de la propiedad planta y equipo, cuando su valor en libros supere el valor del servicio recuperable. La pérdida por deterioro se reconocerá como una disminución del valor en libros del activo y un gasto del periodo.

- Estimaciones sobre Activos Intangibles:

Como mínimo, al final del periodo contable las UTS, el grupo de recursos físicos, evaluará si existen indicios de deterioro de valor de los activos intangibles. Si existe algún indicio, se deberá estimar el valor de servicio recuperable del activo para comprobar si efectivamente se encuentra deteriorado; en caso contrario, el Área encargada no estará obligada a realizar una estimación formal del valor del servicio recuperable.

3.3. Correcciones contables

De presentarse alguna corrección dentro del ejercicio fiscal se citará el Comité de Saneamiento Contable con el fin de aprobar correcciones contables de años anteriores y que se encuentran en cuentas de orden de cartera, matriculas, aplazamientos y responsabilidades fiscales.

3.4. Riesgos asociados a los instrumentos financieros

Las Unidades Tecnológicas de Santander, no presenta riesgos asociados teniendo en cuenta que dentro del flujo normal de sus actividades no genera activos o pasivos financieros que se definan como tal dentro del concepto de instrumentos financieros

NOTA 4. RESUMEN DE POLÍTICAS CONTABLES

La institución utiliza el sistema de contabilidad por causación y observa las políticas y prácticas de contabilidad generalmente aceptados en Colombia. Para el proceso de identificación, registro, preparación y relación de Estados Contables, el ente está aplicando el régimen de contabilidad Pública y Plan Único de Cuentas para entidades estatales, además se ciñen a las disposiciones establecidas por la Contaduría General de la Nación, lineamientos dados por el Ministerio de Educación Nacional y el Ministerio de Hacienda y Crédito Público.

Las UTS dio cumplimiento conforme a lo establecido por la Contaduría General de la Nación (CGN) mediante Resolución No. 533 de 2015 y sus modificaciones posteriores, por la cual se incorpora, como parte integrante del Régimen de Contabilidad Pública, el marco normativo para Entidades de Gobierno, el cual está conformado por: El marco conceptual para la preparación y presentación de la información financiera; las normas para el reconocimiento, medición revelación y presentación de los hechos económicos; los procedimientos contables; las guías de aplicación; el catálogo general de cuentas y la doctrina contable pública, que es aplicable a las entidades que se encuentren bajo el ámbito del Régimen de Contabilidad Pública. Aplicando las normas contables de Información financiera y de aseguramiento de la información para garantizar la transparencia de sus operaciones económicas de conformidad con las normas internacionales de Información Financiera para las entidades del sector Público (NICSP) vigente y oficializado por la Contaduría General de la Nación. Así mismo conforme a las actualizaciones surgidas al marco normativo se hizo necesario separar el Manual de Políticas Contables y el Manual de Procedimientos contables, teniendo en cuenta los hechos relevantes posteriores al cierre y antes de la emisión de los Estados Financieros.

Los Estados Financieros reflejan los efectos de las transacciones y otros sucesos agrupados por elementos. Los elementos relacionados directamente con la medida de la situación financiera son los activos, los pasivos y el patrimonio. Los elementos directamente relacionados con la medida del rendimiento financiero son los ingresos y los gastos.

Las características fundamentales hacen referencia a la información financiera de propósito general que deben tener los siguientes atributos para que sea útil a los usuarios: Relevancia y Representación Fiel.

Las características de mejora que optimizan la utilidad de la información financiera son: comparabilidad, verificabilidad, oportunidad y comprensibilidad.

Los principios de contabilidad se aplican en diferentes etapas del proceso contable: Negocio en marcha, devengo, esencia sobre forma, uniformidad, no compensación y periodo contable.

Garantizar el cumplimiento de los lineamientos adoptados a fin de suministrar información contable relevante para la toma de decisiones económicas de los usuarios de las Unidades Tecnológicas de Santander.

Promover la uniformidad de la información contable

Garantizar la congruencia de los criterios contables y los objetivos financieros con la finalidad de suministrar información fiable necesaria para la toma de decisiones.

La presentación de los estados financieros se realizó siguiendo lineamientos del manual de políticas contables de las UTS, aprobado mediante Resolución de políticas contables y Acuerdo de enero de 2020 otorgado por el Consejo Directivo, las cuales proporcionan el juicio para desarrollar y aplicar una política contable que dé lugar a información que sea relevante para las necesidades de toma de decisiones económicas de los usuarios y fiable, en el sentido de que los Estados Financieros representen fielmente la situación financiera, el rendimiento financiero y los flujos de efectivo de la Institución, así como la esencia económica de las transacciones, condiciones, y no simplemente su forma legal, muestren neutralidad, es decir, libres de sesgos, manifiesten prudencia y estén completos en todos sus extremos significativos.

Este manual incide directamente sobre la orientación del proceso contable del funcionamiento misional y administrativo, el estado de situación financiera incluirá partidas que presenten los siguientes importes:

- Efectivo y equivalentes al efectivo
- Inversiones de administración de liquidez e instrumentos derivados
- Cuentas por cobrar
- Propiedades, planta y equipo
- Otros Activos
- Préstamos por pagar
- Cuentas por pagar
- Beneficios a los Empleados
- Provisiones
- Otros Pasivos
- Patrimonio de las Entidades de Gobierno

El estado de resultados presenta las partidas de ingresos, gastos y costos, de la institución, con base en el flujo de ingresos generados y consumidos durante el periodo.

Información a presentar en el estado de resultados incluirá partidas que presenten los siguientes importes:

- Ingresos Operacionales - Venta de Servicios
- Ingresos Operacionales - Transferencias y Subvenciones
- Otros Ingresos
- Gastos Operacionales - De Administración y Operación
- Gastos Operacionales - Deterioro, Depreciaciones, Amortizaciones y Provisiones
- Otros Gastos
- Costos de producción – Servicios Educativos

El estado de cambios en el patrimonio presenta las variaciones de las partidas del patrimonio en forma detallada, clasificada y comparativa entre un periodo y otro. El estado de cambios en el patrimonio incluirá la siguiente información:

Cada partida de ingresos y gastos del periodo que se haya reconocido directamente en el patrimonio, según lo requerido por otras normas, y el total de estas partidas; El resultado del periodo mostrando la utilidad o pérdida del periodo de forma comparativa con el periodo anterior.

Los efectos de la aplicación reconocidos de acuerdo con norma de políticas contables, cambios en las estimaciones contables y corrección de errores, para cada componente de patrimonio.

La institución presentará, para cada componente del patrimonio, ya sea en el estado de cambios en el patrimonio o en las notas, la siguiente información:

- a. El valor de los incrementos de capital
 - b. El saldo de los resultados acumulados al inicio y al final del periodo contable, y los cambios durante el periodo; y
 - c. Una conciliación entre los valores en libros al inicio y al final del periodo contable para cada componente del patrimonio, informando por separado cada cambio.
- **LISTADO DE NOTAS QUE NO LE APLICAN A LA ENTIDAD**
 - NOTA 8. PRÉSTAMOS POR COBRAR
 - NOTA 9. INVENTARIOS
 - NOTA 12. RECURSOS NATURALES NO RENOVABLES
 - NOTA 13. PROPIEDADES DE INVERSIÓN
 - NOTA 15. ACTIVOS BIOLÓGICOS
 - NOTA 17. ARRENDAMIENTOS

- NOTA 18. COSTOS DE FINANCIACIÓN
- NOTA 19. EMISIÓN Y COLOCACIÓN DE TÍTULOS DE DEUDA
- NOTA 25. ACTIVOS Y PASIVOS CONTINGENTES
- NOTA 31. COSTOS DE TRANSFORMACION
- NOTA 32. ACUERDOS DE CONCESIÓN. -ENTIDAD CONCEDENTE
- NOTA33.ADMINISTRACIÓN DE RECURSOS DE SEGURIDAD SOCIAL EN PENSIONES (Fondos de Colpensiones)
- NOTA 34. EFECTOS DE LAS VARIACIONES EN LAS TASAS DE CAMBIO DE LA MONEDA EXTRANJERA
- NOTA 35. IMPUESTO A LAS GANANCIAS
- NOTA 36. COMBINACIÓN Y TRASLADO DE OPERACIONES

NOTA 5. EFECTIVO Y EQUIVALENTE AL EFECTIVO

Composición

El efectivo y su equivalente representa el 39,10% del total del Activo (\$333.999.820.575).

ACTIVO	Periodo		VARIACIÓN ABSOLUTA	%
	2024	2023		
11 Efectivo y Equivalente al Efectivo	87.636.625.547	222.586.942.339	-134.950.316.792	-61%
1105 Caja	0	0	0	
1110 Bancos y corporaciones	87.636.625.547	222.586.942.339	-134.950.316.792	-61%

A diciembre 31 de 2024, la caja menor se encuentra totalmente legalizada, dando cabal cumplimiento a lo establecido en el instructivo N° 001.

En la cuenta 1110 totaliza los recursos disponibles que se encuentra en bancos y entidades financieras, el cual representa una disminución del 61% con respecto al saldo de la vigencia 2023.

5.1 Depósitos en instituciones financieras

Composición

11	Efectivo y Equivalente al Efectivo	87.636.625.547	222.586.942.339	-134.950.316.792	-61%
111005	CUENTA CORRIENTE	39.794.604	21.379.880	18.414.724	86%
111006	CUENTA DE AHORRO	87.592.278.413	222.563.632.002	-134.971.353.588	-61%
111090	OTROS DEPOSITOS EN INSTITUCIONES FINANCIER	4.552.530	1.930.457	2.622.073	136%

La institución cuenta con 34 cuentas bancarias clasificadas así:

- 1 Cuenta corriente
- 33 Cuentas de ahorro, las cuales son identificadas con recursos propios provenientes con fuentes de (Matriculas y pecuniarios – Recursos Departamento Diamante – Recursos Departamento SMMLV – Recursos PAM del MEN), así mismo la conforman con fuentes de (Pasivos PPO – Recursos PFC – Excedentes Cooperativos MEN – Plan Fortalecimiento Institucional PFI – Recursos DNP. Enterritorio – Recursos Estampillas PROUIS . IDESAN), convenios suscritos con el Sena, Agencia Nacional de Vías entre otros, que son de recursos con destinación específica pero no restringida ya que la entidad es autónoma en los movimientos de acuerdo a la ejecución, y lo correspondiente a convenios municipales, de acuerdo a lo establecido en el mismo para el manejo de los recursos.

Se proyectan los pagos y las demás cuentas donde se recaudan los recursos por venta de servicios educativos.

Es relevante indicar que de cada cuenta se realiza de manera individual, el proceso de conciliación bancaria, mediante la cual se verifican los datos tanto en libros como en el extracto para la elaboración de la conciliación oportunamente, con el fin de establecer los valores objeto de registro y clasificación, con sus debidos documentos soporte (extractos bancarios, Notas, libro auxiliar y conciliación) de forma mensual dentro de los primeros diez días al mes siguiente del mes ejecutado, así mismo se realiza seguimiento a los movimientos de cuentas para su respectiva depuración y cierre al no tener movimientos futuros.

Los depósitos corrientes a diciembre 31 de 2024, se detallan a continuación:

Código contable	Nombre de la cuenta	Saldo actual
11	EFFECTIVO Y EQUIVALENTES AL EFFECTIVO	87.636.625.547,32
1105	CAJA	0
110501	Caja principal	0
11050101	Caja principal	0
1110	DEPÓSITOS EN INSTITUCIONES FINANCIERAS	87.636.625.547,32
111005	CUENTA CORRIENTE	39.794.604,09
11100502	BANCO BBVA	39.794.604,09
1110050201	Cta 197-00040-9 Cte BBVA	39.794.604,09
111006	CUENTA DE AHORRO	87.592.278.413,43

**NOTAS A LOS ESTADOS FINANCIEROS
A 31 DE DICIEMBRE DE 2024
BAJO EL MARCO NORMATIVO RESOLUCIÓN 533 DEL 2015 -
RESOLUCION 193 DE 2020 – RESOLUCIÓN 356 DE 2022 Y SUS
DEMÁS ACTUALIZACIONES E INSTRUCTIVO 001 DE 2024
(CIFRAS EN PESOS CON CENTAVOS)**

11100601	COOPROFESORES	1.060.354.137,70
1110060108	Cta 11-026839-8 Ahorros COOPROFESORES	1.060.354.137,70
11100602	BANCO DAVIVIENDA	17.451.103,72
1110060203	Cta 0487-0002283-2 Ahorros DAVIVIENADA	17.451.103,72
11100607	BANCO BOGOTA	24.587.996,13
1110060702	Cta 305057929 Ahorros BOGOTA	24.587.996,13
11100608	IDESAN	2
1110060802	Cta 111-03-0031102 Ahorros Pro Uis IDESAN	2
11100610	BANCO BBVA	84.801.505.163,18
1110061010	Cta Ahorros 736-003229 BBVA REC PROPIOS	5.117.105.587,56
1110061020	Cta Ah 736-005075 BBVA RECAUDOS ICETEX	29.484.773.484,21
1110061026	Cta Ah BBVA 736-006206 RECURSOS DE INVERSION QUE FINANCIAN LOS PLANES DE FOMENTO	115.138.466,13
1110061027	Cta Ah BBVA 736-006214 GIROS RECURSOS PARA PAGOS DE PASIVOS	108.090,00
1110061028	Cta Ah BBVA 736-006289 RECURSOS EXCEDENTES COOPERATIVAS	552.695.567,82
1110061029	Cta Ah BBVA 736-006271 RECURSOS ADICIONALES APOYO PARA FUNCIONAMIENTO	4.348.739.460,67
1110061036	RECURSOS DEL DNP Y ENTERRITORIO 7071	4.952.913.549,85
1110061037	CTA BBVA 7261 AHOR.EMPR. RENDIMIENTOS CONTRATO 1427-22 Y 1428-22	320.574,10
1110061039	CTA BBVA 736-007352 FORTALECIMIENTO DEL SERVICIO EDUCATIVO PARA EL MEJORAMIENTO DE LA CALIDAD EN LOS PROGRAMAS ACADÉMICOS	2.758.391.344,00
1110061040	CTA BBVA 736-007345 ADQUISICIÓN DE UN SISTEMA INTEGRADO DE MANUFACTURA PARA EL FORTALECIMIENTO DE LAS HERRAMIENTAS PEDAGÓGICAS DE LOS PROGRAMAS ACADÉMICOS	3.057,00
1110061041	CTA BBVA 736-000009 CONV. ADMTIVO EJECUCIÓN PROGRAMAS DE FORMACIÓN NIVEL TECNOLÓGICA Y PROF. SEM.A 2023 BARRANCABERMEJA	0
1110061042	CTA BBVA 736-000010 CONTRATO SENA - UTS OPERACIÓN DE LA RUTA	30.191.970.899,52
1110061043	CTA BBVA 736-000011 ADMIN. GESTIÓN RECURSOS SENA	770.402.507,32
1110061046	CTA BBVA 736-000041 EMPRESTITO	6.508.942.575,00
11100613	BANCO AV VILLAS	3.146.268,73
1110061302	Cta Ahorro 940-00272-8 AV VILLAS RECUADO MATRICULAS - UTS	3.146.268,73
11100615	BANCOLOMBIA	1.357.271.051,96
1110061501	Cta 793-624562-53 Ahorros BANCOLOMBIA	1.357.271.051,96
11100616	COOMULTRASAN	1.465.539,85
1110061602	Cta 02-011-0099306 Ahorros COMULTRASAN	1.465.539,85
11100620	BANCO COLMENA BCSC	4,44
1110062001	Cta 24014419919 Ahorros BCO.CAJA SOC. COLMENA BCSC	4,44
11100621	BANCO POPULAR CTA. AHORRO	326.497.145,72
1110062101	Cta.Ahorros 220-480-30177-9 bco. popular	139.415.466,41
1110062102	Cta.Ah 220-480-38818-0 BCO. POPULAR	1.432,83

1110062103	Cta.Ah 220-480-38843-8 POPULAR CONV.MCPIO-RESIDUOS	27.598.682,08
1110062104	Cta.Ah 500-80475787-1 CONV. UIS - UDI - U.PAMPLONA	14.675.018,82
1110062105	Cta.Aho 500-80475791-5 CONV. U. NACIONAL DERI CONT. RC 0745-2022	56.436.414,10
1110062106	Cta.Ah 500-80475795-1 CONV. UIS- U.FRANCISCO PAULA SANTANDER	10.617.083,00
1110062107	Cta. Ah. 500-80475797-9 CONV. UDES-FEDEPAPA-UNIPAMPLONA	295,74
1110062108	Cta Aho. 50080475798-8 CONV FIDUCOLDEX-ADMON PATRIMONIO AUTONIMO-GOBERNACION SAN. SEC COMPEY PRODU-EMPLE-FOMENTO	16.878.790,98
1110062109	Cta Aho. 50080481847-7 CONV. BECAS PROG. FORMAC TEC Y PROF SEM B DESA PROY APOYO ACCES EDUC SUPER BECAS CAMBIAN VIDAS B/RRANCA	7.185,47
1110062110	Cta Aho 500-805-57884-8 CONVENIO ESPECIAL DE COOPERACIÓN ENTRE LA UIS Y U FRANCISCO DE PAULA Y UTS	29.884.017,96
1110062111	Cta Aho 500-80609816-0 CONVENIO ESPECIAL DE COOPERACIÓN ENTRE LA UIS Y U FRANCISCO DE PAULA Y UTS CONT2022-0646	30.982.758,33
111090	OTROS DEPOSITOS EN INSTITUCIONES FINANCIER	4.552.529,80
11109005	BCO BBVA CON 238 Fondo Inver Colectiva abierto BBVA EFECTIVO E - EDUCATIVO	4.552.529,80

5.2. Efectivo de uso restringido

11100620	BANCO COLMENA BCSC	4,44
1110062001	Cuenta 24014419919 Ahorros BCO.CAJA SOC. COLMENA BCSC	4,44

Esta cuenta se encuentra embargada y secuestro de dineros del proceso ejecutivo en contra de las UTS del Juzgado Octavo Administrativo del Circuito Judicial de Bucaramanga. En la vigencia 2020, proceso que se encuentra en estrados judiciales.

5.3. Equivalente al efectivo

A 31 de diciembre de 2024, la Institución no mantiene certificados de depósito a término ni otros compromisos equivalentes al efectivo. Por lo tanto, no se presentan valores relacionados con estos instrumentos en los estados financieros.

5.4. Saldos en moneda extranjera

A 31 de diciembre de 2024, la Institución no posee saldos en moneda extranjera. Por lo tanto, no se presentan valores relacionados con estos instrumentos en los estados financieros.

NOTA 6. INVERSIONES E INSTRUMENTOS DERIVADOS

Composición

ACTIVO	Periodo		VARIACIÓN ABSOLUTA	%
	2024	2023		
12 Inversiones E Instrumentos Derivados	63.762.794	59.862.794	3.900.000	7%
1224 Inversiones de Administracion de Liquidez al Costo	63.762.794	59.862.794	3.900.000	7%

Corresponde a inversiones realizadas por la Institución, en el marco del desarrollo de sus actividades misionales, el más representativo de los aportes corresponden al Fondo de desarrollo de Educación Superior - FODESEP, vinculado al Ministerio de Educación Nacional.

NOTA 7. CUENTAS POR COBRAR

Composición

ACTIVO	Periodo		VARIACIÓN ABSOLUTA	%
	2024	2023		
CORRIENTE				
13 Cuentas por cobrar	32.277.698.523	4.582.477.676	27.695.220.847	604%
1316 Comercialización de Servicios	79.800.000	0	79.800.000	N/A
1317 Prestación de Servicios	1.895.266.306	545.084.000	1.350.182.306	248%
1337 Otras Cuentas x Cobrar	30.246.193.645	2.571.836.242	27.674.357.403	1076%
1384 Otras Cuentas x Cobrar	56.438.572	1.465.557.434	-1.409.118.862	-96%
NO CORRIENTE				
13 Cuentas por cobrar	99.427.266	116.110.251	-16.682.985	-14%
1317 Prestación de Servicios	48.960.018	62.002.845	-13.042.827	-21%
1338 Sentencias, laudos arbitrales y conciliaciones extrajudiciales a favor de la	50.467.248	54.107.406	-3.640.158	0%

De las cuentas por cobrar, se clasifican los créditos por prestación de servicios educativos con cooperativas, con departamentos y/o Municipios y por otros servicios producto de convenios firmados con otras entidades.

Se han realizado las operaciones conforme a los procesos y procedimientos dados por el marco normativo y a lo establecido en las políticas contables adoptadas por la entidad para brindar veracidad en la información contable de cada hecho económico registrado y procesado, realizando el respectivo seguimiento en cada informe de manera mensual, trimestral y anual.

Es relevante indicar que en la preparación y estructuración del Estado de Situación Financiera se verificó e identificó las partidas contables, clasificando los movimientos de las **cuentas por cobrar** del Activo en Corriente y no Corriente, para reflejar la veracidad de la información contable de acuerdo al resultado de los hechos económicos de la entidad, presentando el saldo de las operaciones al cierre de la vigencia 2024, para la evaluación y seguimiento de cada cuenta de acuerdo a su operación y registro contable.

Se detallan los componentes de las cuentas por cobrar del Activo Corriente y no Corriente a diciembre 31 de 2024.

7.1 Prestación de Servicios

Composición

ACTIVO	Periodo		VARIACIÓN ABSOLUTA	%
	2024	2023		
CORRIENTE				
13 Cuentas por cobrar				
1316 Comercialización de Servicios	79.800.000	0	79.800.000	N/A
1317 Prestación de Servicios	1.895.266.306	545.084.000	1.350.182.306	248%
NO CORRIENTE				
13 Cuentas por cobrar				
1317 Prestación de Servicios	48.960.018	62.002.845	-13.042.827	-21%

Responde a los convenios educativos e interadministrativos firmados, así como lo inherente a las actividades misionales de la Institución; se describe a continuación:

7.1.1 De los Servicios Educativos.

Se detalla las cuentas por cobrar tanto corriente como no corriente en el siguiente cuadro:

Código contable	Nombre de la cuenta	Saldo actual
1316	VENTA DE SERVICIOS	79.800.000,00
131606	Bienes comercializados	79.800.000,00
13160601	Comercialización de servicios educativos	79.800.000,00
1317	PRESTACION DE SERVICIOS	1.944.226.323,80
131701	Servicios educativos	1.313.325.038,00
13170102	Servicios Educativos con Cooperativas	48.960.018,00
13170106	Educación Informal - Contratos Interadministrativos	1.264.365.020,00
131790	Otros Servicios	630.901.285,80
13179004	Otros Servicios Administrativos	27.847.200,00
13179007	Convenios Fondo Emprender2 (2024)	603.054.085,80

Se registra en esta cuenta 13160601 la comercialización de servicios educativos, respondiendo a la reciprocidad con el Departamento de Santander por contrato interadministrativo CO1.PCCNTR.6534514 del 16 de julio del 2024, cuyo objeto es “Aunar esfuerzos con las UTS para el acceso a los programas de pregrado virtual a las mujeres del Departamento de Santander”, enmarcado en el proyecto "Apoyo financiero para fortalecimiento del acceso y permanencia a la educación superior de las mujeres del departamento de Santander” por valor de \$79.800.000,00.

En cuanto a la prestación de servicios responde la facturación a convenio interadministrativo celebrado por las UTS con la Agencia Nacional de Vías – Invías, y por contrato interadministrativo No. CO1.PCCNTR.6460650 de 2024 firmado con el Sena.

El convenio de Cootecsan se encuentran en curso con la oficina jurídica.

En la vigencia 2024, las UTS firmó contrato interadministrativo CO1.PCCNTR.6460650 de 2024 cuyo objeto es “Contratar los servicios de gestión de manera integral para operar la ruta del Fondo Emprender, conforme al modelo 4k y la estrategia de servicios de emprendimiento, los lineamientos, y normatividad del Fondo Emprender y del SENA, brindando seguimiento técnico, administrativo, jurídico, financiero y recuperación de cartera”; dentro de su plan operativo se tiene previsto una cuota de gerencia, por lo que a diciembre 31 de 2024 el Sena debe cancelar un primer pago de \$603.054.085,80

7.2 Transferencias por cobrar (1337) – Activo no corriente

Composición

CORRIENTE				
13	Cuentas por cobrar			
1337	Otras Cuentas x Cobrar	30.246.193.645	2.571.836.242	27.674.357.403 1076%

Las Transferencias por cobrar. Corresponden a el proyecto de inversión, fortalecimiento y adecuación de equipos e infraestructura del laboratorio de física del departamento de ciencias básicas para el mejoramiento de las capacidades institucionales y la investigación en las Unidades Tecnológicas de Santander, aprobado mediante el acuerdo nro. 92 del 29 de abril de la vigencia 2020 “Por medio del cual se adoptan decisiones relacionadas, proyectos de inversión financiados o cofinanciados con recursos del FCT y del SGR, y con las convocatorias públicas abiertas y competitivas del Fondo de Ciencia, Tecnología e innovación. Acuerdo firmado por la subdirectora de estudios socioeconómicos – Ciencia, Tecnología e innovación.

Así mismo, mediante acuerdo 15 del 23 de febrero de 2022, en su art 22 viabilizo, priorizo y aprobó el proyecto de inversión: "implementación de una tecnología hibrida sostenible para el **secado del cacao** que mejore la relación exergo ambiental y la competitividad de familias productoras en el departamento de Santander ", designó como entidad ejecutora a las Unidades Tecnológicas de Santander, tipo de recurso SPGR- asignación para la ciencia, tecnología e innovación vigencia presupuestal SPGR 2021-2022 valor aprobado \$1.223.880.000 fuente Departamento de Santander.

De igual manera, registra esta cuenta lo dispuesto en la Resolución No. 023616 de 29 de noviembre de 2024 del Ministerio Educación Nacional, en su artículo Primero: Ordena transferir a las UTS, la suma de veinticinco mil cuatrocientos cuarenta millones doscientos cincuenta y seis mil cincuenta y seis pesos m/cte (\$25.4440.256.056), de los recursos apropiados en el presupuesto de gastos de inversión del Ministerio de Educación Nacional de la vigencia 2024, para el desarrollo del proyecto “Ampliación y mejoramiento de la sede regional Piedecuesta Unidades Tecnológicas de Santander, Fase III. Y en la Resolución No. 021444 de 15 de noviembre de 2024 del Ministerio Educación Nacional en su artículo Primero, numeral 50 asigna y transfiere para las Unidades Tecnológicas de Santander los recursos apropiados en el presupuesto de gastos de inversión del Ministerio de Educación Nacional de la vigencia 2024, destinados a financiar proyectos de inversión, la suma de tres mil doscientos noventa y seis millones doscientos treinta y ocho mil novecientos veinte pesos (\$3.296.238.920).

Así mismo la gobernación de Santander se registra el cobro por la estampilla Prouis por valor de \$1.117.496.458,96 y el valor de salarios mínimos de acuerdo a cumplimiento de Ordenanza

Departamental que al cierre de la vigencia de 2024 la gobernación adeuda a las Unidades Tecnológicas de Santander por valor de \$227.840.000,00.

7.3 Otras cuentas por cobrar –(1384)

Código contable	Nombre de la cuenta	2024	2023
1384	OTRAS CUENTAS POR COBRAR	56.438.572,08	1.465.557.433,61
13841301	Devolución IVA de Proveedores	-	1.418.341.211,61
13843904	Arrendamiento Cafeteria Plazoleta	3.850.000,00	-
13849001	Licencia de Maternidad y Paternidad	8.966.647,00	14.821.775,00
13849002	Incapacidad	21.569.860,00	32.394.447,00
13849005	Otras cuentas por cobrar	13.380,00	-
13849006	Otras cuentas por cobrar - Diversos	22.038.685,08	-

Las otras cuentas por cobrar responden, entre otras, a las incapacidades, licencia de maternidad y paternidad, del uno a uno de los usuarios, se realiza la pertinente gestión de cobro para la recuperación de los recursos, se realiza seguimiento con cada una de las administradoras de EPS para el reintegro de los recursos mediante comunicación telefónica con el área encargada, comunicados vía correo o enviado a las oficinas administrativas, así mismo se realiza seguimiento en conjunto con la oficina de Talento Humano y el área de nómina para determinar el estado y avance de cada incapacidad o licencia y se realiza la gestión pertinente de cobro. A 31 de diciembre de 2024, no quedó cuenta por cobrar de Iva.

7.4 SENTENCIAS, LAUDOS ARBITRALES Y CONCILIACIONES EXTRAJUDICIALES A FAVOR DE LA ENTIDAD –(1338)

Código	Descripción	Tercero	2024
ACTIVO NO CORRIENTE			
1384	Otras Cuentas x Cobrar		54.107.406,00
133802	Laudos Arbitrales y Conciliaciones Extrajudiciales	CARREÑO CASTAÑEDA ERYKA BIBIANA	3.640.158,00
133802	Laudos Arbitrales y Conciliaciones Extrajudiciales	CASTRO NEIRA VICTOR RAUL	19.555.546,00
133802	Laudos Arbitrales y Conciliaciones Extrajudiciales	DIAN DIRECCION DE IMPUESTOS Y ADU	18.411.970,00
133802	Laudos Arbitrales y Conciliaciones Extrajudiciales	REYES SERPA ALFREDO	12.499.732,00

Estas cuentas representan recursos a favor de la Institución, pero que se encuentran en procesos conciliatorios ante las autoridades Judiciales, por lo tanto, hasta que no se dé un fallo definitivo, estas cuentas permanecerán.

De acuerdo con la Resolución 063 del 30 de marzo de 2022 expedida por la Contaduría General de la Nación "Por la cual se modifica el plan único de cuentas de las Instituciones de Educación superior" artículo 1° crea cuentas y subcuentas al plan único de cuentas.

Respecto a las **Responsabilidades fiscales** se tienen en proceso jurídico a favor de la institución por terceros, los cuales han sido verificados en conjunto con la oficina jurídica y relacionada en su totalidad los procesos en los estados de situación financiera y en la cuenta de orden según el caso de probabilidad de cada proceso.

7.5 DETERIORO DE CUENTAS POR COBRAR

Cabe anotar que la oficina de contabilidad junto con la oficina jurídica determinó en el comité de procesos judiciales de dicha vigencia, que según el análisis se pudo determinar que es altamente probable la recuperación, de acuerdo al proceso realizado por el profesional en derecho, por lo tanto, no se debe registró deterioro alguno.

Es importante señalar que la tipología de las cuentas por cobrar de la institución se deriva de convenios de cooperación y proyectos de investigación relacionados con la prestación de servicios educativos. Estas cuentas incluyen montos adeudados por entidades, ya sean del orden público o privado, que respaldan a un número significativo de estudiantes beneficiarios de dichos servicios educativos, por lo tanto, se aclara que la Institución no maneja cartera directa con los estudiantes.

Dada la naturaleza de estos convenios y el compromiso de las entidades involucradas, se considera que la recuperación de estas cuentas por cobrar es altamente probable, lo que minimiza el riesgo de deterioro en el saldo de la cartera correspondiente. Esta evaluación refuerza la solidez financiera de la institución y su capacidad para seguir ofreciendo servicios educativos de calidad.

NOTA 10. PROPIEDAD PLANTA Y EQUIPO

La estructura de los procesos y lineamientos de PROPIEDAD PLANTA Y EQUIPO fue adoptado por las Unidades Tecnológicas de Santander mediante Resolución 02-1051 del 2017 acorde al marco normativo para entidades de gobierno. Los activos cuentan con el respectivo documento de legalidad, factura de compra, documentos de registro de incorporación, los cuales se encuentran debidamente inventariados con sus respectivas placas de inventario soportadas con actas de entrega y se realiza el debido proceso contable de la depreciación acumulada. A esta cuenta se le practicó el

proceso de saneamiento contable frente a la actualización de Depreciación y registro individualizado del activo de manera sistematizada, la entidad cuenta con su propio módulo de compras e inventarios, de manera integral para la consolidación y generación de datos de información de cada una de las diferentes operaciones registradas

Cada cuenta que conforma el grupo **PROPIEDAD PLANTA Y EQUIPO**, están acorde a la revisión y análisis de manera detallada del activo y su respectiva evaluación y valoración conforme a los procedimientos establecidos en los diferentes manuales y marco normativo en el debido proceso.

Composición.

ACTIVO	Periodo		VARIACIÓN ABSOLUTA	%
	2024	2023		
NO CORRIENTE				
16 Propiedades, planta y equipo	197.827.481.459	175.525.462.413	22.302.019.046	13%
1605 Terrenos	29.072.685.495	29.072.685.495	0	0%
1615 Otras Construcciones en curso	25.918.335.865	12.820.809.948	13.097.525.917	0%
1640 Edificaciones	123.523.783.414	115.161.590.343	8.362.193.071	7%
1655 Maquinaria y equipo	39.788.914.549	32.090.736.433	7.698.178.115	24%
1660 Equipo médico y científico	2.800.544.202	2.906.738.614	-106.194.412	-4%
1665 Muebles, enseres y equipos de oficina	4.401.794.374	4.015.708.947	386.085.428	10%
1670 Equipos de comunicación y computación	13.700.974.725	11.931.804.516	1.769.170.209	15%
1675 Equipo de transporte, tracción y elevación	386.328.817	386.328.817	0	0%
1680 Equipo de Comedor, cocina, despensa y hotel	109.200.149	109.200.149	0	0%
1681 Bienes de Arte y Cultura	889.403.798	529.403.798	360.000.000	68%
1685 Depreciación acumulada (cr)	-42.764.483.929	-33.499.544.648	-9.264.939.281	28%
19 Otros activos	5.429.857.439	7.657.042.058	-2.227.184.619	-29%
1906 Avances y Anticipos Entregados	2.836.093.167	5.008.531.570	-2.172.438.403	-43%
1909 Depositos Entregados en Garantia	389.451.436	389.451.436	0	0%
1970 Intangibles	4.954.135.109	4.972.631.386	-18.496.276	0%
1975 Amortizacion Acumulacion de activos intangibles	-2.749.822.273	-2.713.572.333	-36.249.940	1%

La oficina de recursos físicos – Inventarios conjuntamente con la oficina de contabilidad de las Unidades Tecnológicas de Santander, realizan de manera mensual la conciliación y la verificación de cada registro del procedimiento realizado en el activo para el respectivo cierre.

10.1 Detalle saldos y Movimientos PPE-Muebles

Durante la vigencia 2024, la Institución registró un total de \$10.107.239.340 en ingresos por la adquisición de muebles, equipo de oficina, equipo de computación, ayudas audiovisuales y equipos tecnológicos necesarios para el aprendizaje y el cumplimiento de la misión institucional. Los soportes de estos ingresos a inventarios se encuentran disponibles en la oficina de recursos físicos. Se considera que estos activos han sido revalorizados y están actualmente en uso.

10.2 Detalle saldos y movimientos PPE – Inmuebles

- 16400101 Terrenos y Edificaciones – Adecuaciones

SECUM_MATRICU		NUM_CEDULA	NOMBRE	PARTAMENTOUNICIPIO_CUADA	DIRECCION	CLASE	TIPO	DESTINACION	PROPIEDADAREA_TERRENCEA	CONSTRUICHA_AVA	COLOR_AVA	COMIA_AVA	CA'LOA_AVA	CATA	
1	300-241847	000200030690000	UTS ANTENA EMISORA	Santander	Floridablanca	Lote de terreno	Número	TERRENO	100,000%	607,46 MTS2	31/07/2020	\$ 289.928.269	1/03/2021	\$ 32.998.000	
2	324-81167	010000170002000	UTS VÉLEZ	Santander	Vélez	Carrera 6 # 11B - 06/18	TERRENO Y CO	EDIFICIO	100,000%	2184,00 MTS2	2127,00 MTS2	9/11/2016	\$ 1.327.940.000	20/01/2021	\$ 963.007.000
3	303-84793	010606420001000	UTS BARRANCABERMEJA	Santander	Barrancabermeja	Calle 64 No. 37-17 Barri	TERRENO Y CO	EDIFICIO	100,000%	5022,57 MTS2	456,00 MTS2	31/07/2020	\$ 219.634.000	1/01/2021	\$ 233.010.000
4	314-22087	010004210001000	UTS PIEDECUESTA	Santander	Piedecuesta	Kilómetro 2 Vía Guatigü	TERRENO	LOTE	100,000%	12424,00 MTS2		10/08/2020	\$ 10.853.589.807	28/10/2020	\$ 2.455.337.380
5	300-423818	010505860317000	UTS BUCARAMANGA	Santander	Bucaramanga	Carrera 9 Calle de los e	TERRENO Y CO	EDIFICIO	100,000%	13783,55 MTS2	34706,68 MTS2	31/07/2020	\$ 53.950.523.295	1/01/2021	\$ 13.819.243.000
6	300-424023	010505860002000	UTS CACAREO	Santander	Bucaramanga	Lote 1 Carrera 9 Calle d	TERRENO	LOTE	100,000%	65,00 MTS2		5/06/2018	\$ 269.893.404	1/01/2021	\$ 1.394.486.000

Reporte información de inmuebles – SIGA a septiembre de 2024.

Importante destacar en este punto, que durante la vigencia 2024, se adquirieron edificaciones por valor de \$6.562.362.000 lugar que se tenía en arriendo para el funcionamiento en el municipio de Barrancabermeja, según contrato de compraventa de fecha 30 de diciembre de 2024. adquisición de lote de terreno ubicado en el barrio Colombia sobre la calle 48 21a-11 Barrancabermeja. matrícula no. 303-38420; lote de terreno puerta calle 48#21a-05 matrícula303-6981 y puerta calle 48 #21a-15 matrícula 303-10161.

Asimismo, durante la vigencia 2024 se realizaron adecuaciones a sus edificaciones e infraestructura física por valor de \$1.440.404.541,84 en las unidades de gestión de Vélez, Piedecuesta y Bucaramanga, que se ejecutan mediante los diferentes procesos contractuales en pro del crecimiento, desarrollo y extensión de la institución para mejorar las condiciones de calidad para los estudiantes para el eficaz proceso de aprendizaje en la formación tecnológica y profesional.

. 16550901 Equipo de enseñanza

Importante resaltar la inversión en equipo de enseñanza durante la vigencia 2024, que ascendió a la suma de \$6.193.224.927,28 consistente en la adquisición de equipos tecnológicos, mobiliario, dotación de laboratorios e instrumentos de música.

. 16552202 Equipo de ayuda audiovisual

Como inversión en equipo de ayuda audiovisual y material médico se realizó una inversión de \$31.681.147,91 consistente en equipos de audio y tarjetas.

. 16552202 Equipo de computación

Se destaca las inversiones realizadas en equipo de computación y comunicación por valor de \$1.966.032.227,68 que mantiene las aulas respectivas con equipos de alto rendimiento para los estudiantes.

10.3 Construcciones en curso

A 31 de diciembre de 2024, las construcciones en curso totalizan \$25.918.335.865. Este monto se destina principalmente a la construcción del nuevo edificio en las instalaciones de las UTS en Bucaramanga, conforme a la liquidación de actas parciales de obra.

Adicionalmente, se incluye un valor de \$3.978.718.869,60 correspondiente a la construcción y dotación de la sede de las UTS en el municipio de Barrancabermeja, bajo el contrato de obra No. 2022-00003495, actualmente en ejecución por el Departamento de Santander

10.4 Estimaciones

La depreciación de la propiedad planta y equipo se realizó por el método de línea recta, y se tiene en cuenta la vida útil de los mismos, esta es determinada de acuerdo con los lineamientos del marco normativo y sus modificaciones emitidas por la Contaduría General de la Nación, para ello la entidad establece la tabla de vida útil estimada por agrupaciones de la siguiente manera:

Es relevante indicar que los elementos que pertenezcan a un grupo o subgrupo, se depreciarán según la vida útil asignada, salvo que se determine una vida útil específica para el respectivo bien, revisando al término de cada periodo contables y aplicando la fórmula de valor residual, teniendo en cuenta el método de depreciación, los cambios se contabilizan de conformidad al marco normativo y sus modificaciones.

ACTIVO	VIDA UTIL ESTIMADA EN AÑOS
a) Edificaciones	50 años (pueden ser 20 años en la institución que no afecten a terceros con dicha decisión. De esta manera se respeta la relación – Costo/beneficio al no dejar a la institución con la obligación de usar vidas útiles diferentes.
b) Maquinaria	20 años (pueden ser 10 años en institución que no afecten a terceros con dicha decisión. De esta manera se respeta la relación – Costo/beneficio al no dejar a la institución con la obligación de usar vidas útiles diferentes.
c) Equipo Médico Científico	15 años
d) Muebles y enseres	10 Años
e) Equipo de oficina	7 Años
f) Equipo de computo	5 Años
g) Equipo de comunicaciones	5 Años
h) Vehículos	12 Años
i) Plantas y redes	15 Años
j) Mejoras en propiedades ajenas	2.5 veces el término del contrato inicialmente pactado o el tiempo estimado a transcurrir entre el momento de la mejora y la finalización del término del contrato.

BAJAS PROPIEDAD PLANTA Y EQUIPO – ACTIVOS DE CONTROL, DE CONSUMO Y DE INVENTARIOS DE CUSTODIA DE TERCEROS (COMODATO) VIGENCIA 2024.

Se realizaron las bajas de Propiedad planta y equipo durante la vigencia 2024, en cada uno de los grupos que hacen parte de la Propiedad Planta y Equipo, relacionados en cada una de los actos administrativos que identifican el proceso de las bajas administrativas de la institución. Teniendo en cuenta que mes a mes la entidad realiza el respectivo proceso de revisión, verificación y de acuerdo a los conceptos técnicos, se procede al trámite de bajas administrativas, acorde a los requerimientos del proceso allegados con toda la formalidad documental y el artículo entregado de manera física por medio de la cual se contrasta y se realiza el procedimiento al cierre de cada mes.

Los actos administrativos por medio de la cual se realizaron las bajas de activos responde: Resolución 02-1682; 02-0399; 02-0238; 02-0581; 02-0741; 02-1027; 02-1318; 02-1488; 02-1684; 02-0860y Resolución 02-1166, que totalizaron \$981.049.412,21.

Al cierre de la vigencia 2024, se generó la relación detallada de los activos y se verifico el uno a uno del saldo de acuerdo a la aplicación del cálculo de depreciación y vida útil, para realizar nuevamente el proceso de revalorización aplicando lo establecido en las políticas contables, con base a los lineamientos dados por la Contaduría General de la Nación. Proceso aplicado al cierre de la vigencia en el módulo de inventarios con proceso de interface a contabilidad, donde se conciliaron los saldos de las cuentas de Propiedad Planta y Equipo.

10.5 Conciliación de Propiedad Planta y Equipo – Saldos iniciales – Saldos finales

Durante el período contable, la Institución llevó a cabo una evaluación exhaustiva del deterioro de su Propiedad, Planta y Equipo, en cumplimiento con lo establecido en el Marco Normativo para Entidades de Gobierno en Colombia y en el capítulo XI del manual de política contable. Como resultado de esta evaluación, se determinó que no se identificaron activos que hayan perdido su capacidad de servicio ni que requieran el reconocimiento de pérdidas por deterioro. Todos los activos continúan operando de manera efectiva y siguen contribuyendo a la prestación del servicio educativo.

Además, las Unidades Tecnológicas de Santander (UTS) durante el año 2023 determinaron bajas, lo que evidencia un manejo adecuado y responsable de los recursos de la Institución. Esto garantiza la calidad y continuidad en la oferta educativa, asegurando que el valor neto en libros de la Propiedad, Planta y Equipo no exceda su valor recuperable.

De acuerdo con lo estipulado en el Anexo de la Resolución 038 de 2024, se presenta a continuación el formato que detalla la composición de la propiedad, planta y equipo de las unidades tecnológicas de Santander. Este formato se elabora conforme a las indicaciones establecidas, garantizando la veracidad y actualización de la información reflejada en las cuentas correspondientes.

código contable	Nombre de la cuenta	saldo inicial	adquisiciones	Reclasificaciones	Bajas	Depreciación				Saldo final
						saldo inicial depreciacion	depreciacion periodo debito	depreciacion periodo credito	saldo final depreciacion	
16	PROPIEDADES, PLANTA Y	209.025.007.060,74	35.845.526.978,80	3.309.868.498,03	968.700.153,41	-33.499.544.647,54	642.994.832,94	9.907.934.114,19	-42.764.483.928,79	197.827.481.459,31
1605	TERRENOS	29.072.685.495,00	0	0						29.072.685.495,00
1615	CONSTRUCCIONES EN	12.820.809.948,47	13.676.450.504,50	578.924.587,90						25.918.335.865,07
1640	EDIFICACIONES	115.161.590.343,41	9.818.096.871,58	1.455.903.800,65		- 7.264.686.346,57	5.795.207,09	2.789.171.297,30	-10.048.062.436,78	113.475.720.977,56
1655	MAQUINARIA Y EQUIPO	32.090.736.433,25	8.164.445.372,83	17.311.400,00	448.955.857,46	- 15.658.602.579,68	303.519.651,37	4.509.317.464,74	-19.864.400.393,05	19.924.514.155,57
1660	EQUIPO MEDICO Y	2.906.738.614,14	15.285.080,02		121.479.492,35	- 1.758.156.261,39	77.202.256,51	159.487.138,42	- 1.840.441.143,30	960.103.058,51
1665	MUEBLES, ENSERES Y EQUIPO DE OFICINA	4.015.708.946,64	1.309.389.641,06	794.606.975,87	128.697.237,69	- 1.813.834.169,16	82.807.057,00	463.935.147,34	- 2.194.962.259,50	2.206.832.114,64
1670	EQUIPOS DE COMUNICACIÓN Y	11.931.804.515,54	2.345.859.508,81	307.121.733,61	269.567.565,91	- 6.706.820.434,24	173.670.660,97	1.871.224.801,19	- 8.404.374.574,46	5.296.600.150,37
1675	EQUIPOS DE TRANSPORTE, TRACCIÓN	386.328.817,29				- 95.840.809,70		60.673.910,40	- 156.514.720,10	229.814.097,19
1680	EQUIPOS DE COMEDOR, COCINA, DESPENSA Y	109.200.148,99				- 3.691.779,97		6.242.354,76	- 9.934.134,73	99.266.014,26
1681	BIENES DE ARTE Y	529.403.798,01	516.000.000,00	156.000.000,00		- 197.912.266,83		47.882.000,04	- 245.794.266,87	643.609.531,14

NOTA 11. BIENES DE USO PÚBLICO E HISTÓRICOS Y CULTURALES

Composición

ACTIVO	Periodo		VARIACIÓN ABSOLUTA	%	
	2024	2023			
NO CORRIENTE					
1681	Bienes de Arte y Cultura	889.403.798	529.403.798	360.000.000	68%
16810101	Obras de arte	838.820.000	478.820.000	360.000.000	75%
16810701	Libros y publicaciones de investigación y consulta-	50.583.798	50.583.798	0	0%

11.1 Bienes de uso público BUP

La institución fortalece los diferentes programas académicos con las herramientas para brindar facilidad a los estudiantes en la investigación y desarrollo intelectual en la formación académica, lo que responde al uso público de todos los actores estudiantiles.

11.2 Bienes históricos y culturales BHC

El incremento se da por la inversión en obras de arte que se ubican en el edificio nuevo de alto rendimiento.

NOTA 14. ACTIVOS INTANGIBLES

Composición

ACTIVO	Periodo		VARIACIÓN ABSOLUTA	%	
	2024	2023			
NO CORRIENTE					
1970	Intangibles	4.954.135.109	4.972.631.387	-18.496.277	0%
19700701	Licencias Costo Historico	3.021.700.789	2.626.631.652	395.069.137	15%
19700801	Software costo historico	1.932.434.321	2.345.999.735	-413.565.414	-18%
1975	Amortizacion Acumulacion de activos intangibles	-2.749.822.273	-2.713.572.333	-36.249.940	1%

El incremento responde a la adquisición de licencias por valor de \$395.069.137; y aunque se adquirió nuevo software para el desarrollo de las actividades académicas en el año 2024 por valor de \$287.430.164, se ve una disminución en este rubro correspondiente a las bajas realizadas según resolución 02-1488 del 31 de octubre 2024 y resolución 02-1682 del 29 de noviembre de 2024.

La institución verificó la aplicación al cierre de cada periodo mensual, el respectivo proceso de amortización a los activos intangibles, lo cual indica que al momento que ingresa la mercancía llega junto con la factura, para su revisión de los artículos y se procede a realiza el registro inmediato en el sistema aplicando el debido procedimiento que reconozca los cálculos al interior del sistema en cada proceso según corresponda.

14.1 Deterioro de activos intangibles

Tras realizar el análisis correspondiente, se determinó que no se identificaron activos intangibles que hayan perdido su funcionalidad ni que requieran el reconocimiento de ajustes por deterioro. Todos los activos intangibles evaluados permanecen operativos y continúan aportando de manera significativa a la gestión institucional.

Adicionalmente, y en concordancia con lo estipulado en el Anexo de la Resolución 038 de 2024, se adjunta el formato que detalla los activos intangibles de las Unidades Tecnológicas de Santander. Este formato ha sido elaborado siguiendo las indicaciones establecidas, con el fin de asegurar la veracidad y actualización de la información reflejada en las cuentas correspondientes.

NOTA 16. OTROS DERECHOS Y GARANTIAS

Composición Otros activos

ACTIVO	Periodo		VARIACIÓN ABSOLUTA	%
	2024	2023		
CORRIENTE				
19 Otros activos	10.664.967.546	2.830.000.000	7.834.967.546	277%
1908 Recursos Entregados en Administración	10.664.967.546	2.830.000.000	7.834.967.546	277%
NO CORRIENTE	203.321.101.692	183.242.367.265	20.078.734.427	11%
19 Otros activos	5.429.857.439	7.657.042.058	-2.227.184.619	-29%
1906 Avances y Anticipos Entregados	2.836.093.167	5.008.531.570	-2.172.438.403	-43%
1908 Recursos Entregados en Administración	0	0	0	
1909 Depositos Entregados en Garantia	389.451.436	389.451.436	0	0%
1970 Intangibles	4.954.135.109	4.972.631.386	-18.496.276	0%
1975 Amortizacion Acumulacion de activos intangibles	-2.749.822.273	-2.713.572.333	-36.249.940	1%

Se detallan los componentes de los otros activos del Activo en el componente Corriente y no Corriente (19), teniendo en cuenta que los avances de viáticos fueron legalizados al cierre de la vigencia en su totalidad, de acuerdo a lo establecido en el Manual de viáticos. Los activos

intangibles fueron sujeto de explicación en la nota 14 y se describe a continuación el activo corriente.

16.1 Recursos entregados en administración. (1908). activos Corriente

Código	Detalle	Proveedor	Valor
1908	RECURSOS ENTREGADOS EN ADMINISTRACION		
19080101	Recursos para proyectos de inversión Infraestructura	TESORERIA GENERAL DEL DEPARTAMENTO	10.664.967.546,00

Los recursos entregados en administración al Departamento de Santander (tesorería) ascendieron durante la vigencia a \$14.643.686.416, dentro de los cuales corresponden a:

1. Convenio específico no. 3044744 de 2021 cuyo objeto es aunar esfuerzos para la construcción y dotación de la sede de las Unidades Tecnológicas de Santander en el municipio de Barrancabermeja. traslado de recursos al departamento de Santander. 2. contrato específico no. 2230157 cuyo objeto es cofinanciar la ejecución del proyecto "adecuación y mejoramiento de la sede regional de Piedecuesta de las Unidades Tecnológicas de Santander" traslado de recursos al departamento de Santander.

Documento	Fecha	Valor	Concepto
OP 24-01046	2024-12-19	1.972.491.095,96	CP 24-01904, CD 24-00672, OTRO SI AL CONVENIO ESPECIFICO NO. 3044744 DE 2021 CUYO OBJETO ES AUNAR ESFUERZOS PARA LA CONSTRUCCIÓN Y DOTACIÓN DE LA SEDE DE LAS UNIDADES TECNOLOGICAS DE SANTANDER EN EL MUNICIPIO DE BARRANCABERMEJA. TRASLADO DE RECURSOS AL DEPARTAMENTO DE SANTANDER. SOLICITUD SEGUN OFICIO 28-2024-102- INFRAESTRUCTURA
OP 24-01111	2024-12-27	1.616.339.368,23	CP 24-01904, CD 24-00672, OTRO SI AL CONVENIO ESPECIFICO NO. 3044744 DE 2021 CUYO OBJETO ES AUNAR ESFUERZOS PARA LA CONSTRUCCIÓN Y DOTACIÓN DE LA SEDE DE LAS UNIDADES TECNOLOGICAS DE SANTANDER EN EL MUNICIPIO DE BARRANCABERMEJA. TRASLADO DE RECURSOS AL DEPARTAMENTO DE SANTANDER
OP 24-01112	2024-12-27	2.610.880.552,81	CP 24-01904, CD 24-00672, OTRO SI AL CONVENIO ESPECIFICO NO. 3044744 DE 2021 CUYO OBJETO ES AUNAR ESFUERZOS PARA LA CONSTRUCCIÓN Y DOTACIÓN DE LA SEDE DE LAS UNIDADES TECNOLOGICAS DE SANTANDER EN EL MUNICIPIO DE BARRANCABERMEJA. TRASLADO DE RECURSOS AL DEPARTAMENTO DE SANTANDER

2. Contrato específico no. 2230157 cuyo objeto es cofinanciar la ejecución del proyecto "adecuación y mejoramiento de la sede regional de Piedecuesta de las unidades Tecnológicas de Santander" traslado de recursos al departamento de Santander

Documento	Fecha	Valor	Concepto
OP 24-01155	2024-12-31	1.584.503.899,00	CP 24-01905, CD 24-00669, COFINANCIACIÓN AL CONTRATO ESPECIFICO NO. 2230157 CUYO OBJETO ES COFINANCIAR LA EJECUCIÓN DEL PROYECTO "ADECUACIÓN Y MEJORAMIENTO DE LA SEDE REGIONAL DE PIEDECUESTA DE LAS UNIDADES TECNOLÓGICAS DE SANTANDER" TRASLADO DE RECURSOS AL DEPARTAMENTO DE SANTANDER
OP 24-01156	2024-12-31	1.300.000.000,00	CP 24-01905, CD 24-00669, COFINANCIACIÓN AL CONTRATO ESPECIFICO NO. 2230157 CUYO OBJETO ES COFINANCIAR LA EJECUCIÓN DEL PROYECTO "ADECUACIÓN Y MEJORAMIENTO DE LA SEDE REGIONAL DE PIEDECUESTA DE LAS UNIDADES TECNOLÓGICAS DE SANTANDER" TRASLADO DE RECURSOS AL DEPARTAMENTO DE SANTANDER
OP 24-01157	2024-12-31	2.729.471.500,00	CP 24-01905, CD 24-00669, COFINANCIACIÓN AL CONTRATO ESPECIFICO NO. 2230157 CUYO OBJETO ES COFINANCIAR LA EJECUCIÓN DEL PROYECTO "ADECUACIÓN Y MEJORAMIENTO DE LA SEDE REGIONAL DE PIEDECUESTA DE LAS UNIDADES TECNOLÓGICAS DE SANTANDER" TRASLADO DE RECURSOS AL DEPARTAMENTO DE SANTANDER

Se debe anotar también que estos recursos, fueron causados a diciembre 31 de 2024, por parte del Departamento de Santander un valor de \$3.978.718.869,60 por concepto de pagos realizados para Construcción y dotación de la sede de las UTS en el Municipio de Barrancabermeja contrato obra pública no. 202200003495 -Co1.PCCNTR.4064270.

16.2 Avances y anticipos entregados. (1906) Otros activos no corrientes

Código	Detalle	Proveedor	Valor
1906	AVANCES Y ANTICIPOS ENTREGADOS		
19060401	Anticipo para adquisición de bienes y servicios	UNION TEMPORAL ALTO RENDIMIENTO UTS	2.836.093.167,19

Avances y Anticipos Entregados: Al cierre de la vigencia 2024, de la cuenta anticipo para adquisición de bienes y servicios el cual corresponde a la amortización del anticipo, de acuerdo a la ejecución de los proyectos de inversión entregado al contratista Unión temporal alto rendimiento fueron aplicados de acuerdo a cada acta parcial de proceso de pago y el saldo al cierre de la vigencia corresponde a los procesos de proyectos en ejecución a largo plazo

16.3 Depósitos entregados en Garantía (1909)

Código	Detalle	Proveedor	Valor
1909	DEPOSITOS ENTREGADOS EN GARANTIA		
19090301	Depósitos Judiciales	BANCO AGRARIO DE COLOMBIA	389.451.435,72

- PASIVOS**

Composición

Un pasivo es una obligación presente, producto de sucesos pasados para cuya cancelación, una vez vencida, espera desprenderse de recursos que incorporan beneficios económicos

PASIVO	Periodo		VARIACIÓN ABSOLUTA	%
	2024	2023		
CORRIENTE	36,380,505,409	7,770,323,297	28,610,182,112	368.2%
24 Cuentas por pagar	22,917,268,319	5,218,127,333	17,699,140,986	339%
25 Beneficios a los Empleados	2,566,826,584	1,837,969,783	728,856,801	40%
29 Otros Pasivos	10,896,410,506	714,226,181	10,182,184,325	1426%
NO CORRIENTE	34,914,339,080	196,754,558,210	-161,840,219,130	-82%
23 Préstamos por Pagar	9,414,510,020	7,247,843,352	2,166,666,668	0%
24 Cuentas por Pagar	109,304,974	176,165,389	-66,860,415	-38%
25 Beneficios a los Empleados	1,022,139,545	1,180,734,152	-158,594,607	-13%
27 Provisiones	790,193,924	882,651,340	-92,457,416	-10%
29 Otros Pasivos	23,578,190,617	187,267,163,977	-163,688,973,360	-87%
TOTAL PASIVO	71,294,844,489	204,524,881,507	-133,230,037,018	-65%

El incremento en el pasivo obedece a la causación de todas las obligaciones de la Institución a diciembre 31 de 2024.

NOTA 20. PRÉSTAMOS POR PAGAR

20.1 Composición

PASIVO	Periodo		VARIACIÓN ABSOLUTA	%
	2024	2023		
NO CORRIENTE	34.914.339.080	196.754.558.210	-161.840.219.130	-82%
23 Préstamo por Pagar	9.414.510.020	7.247.843.352	2.166.666.668	30%
2314 Financiamiento interno dea Largo Plazo	9.414.510.020	7.247.843.352	2.166.666.668	30%

20.1.2 Financiamiento interno de largo plazo

PASIVO	Periodo		VARIACIÓN ABSOLUTA	%
	2,024	2,023		
23 Préstamo por Pagar	9,414,510,020	7,247,843,352	2,166,666,668	30%
2314 FINANCIAMIENTO INTERNO DE LARGO PLAZO	9,414,510,020	7,247,843,352	2,166,666,668	30%
23140101 Préstamos banca comercial - Av Villas	1,166,666,670	3,500,000,002	- 2,333,333,332	-67%
23140103 Prestamo Banca Comercial - Bacolumbia	1,247,843,350	3,747,843,350	- 2,500,000,000	-67%
23140105 Prestamo Banca Comercial - BBVA	7,000,000,000	-	7,000,000,000	N/A

Los movimientos de los empréstitos descritos, hasta el mes de diciembre 2024 fueron los siguientes:

ACREEDOR	SALDO A 1 ENE 2024	VR CAPITAL ABONO	VR INTERESES	SALDO A 31 DICIEMBRE 2024
BANCOLOMBIA	\$ 3.747.843.350,00	\$2.500.000.000,00	\$ 396.871.111,00	\$1.247.843.350,00
AV VILLAS	\$3.500.000.002,00	\$2.333.333.332,00	\$ 402.095.650,00	\$1.166.666.670,00
BBVA COLOMBIA	\$0,00	\$7.000.000.000,00	\$ 0,00	\$7.000.000.000,00
		NUEVO CREDITO		
TOTALES	\$7.247.843.352,00	\$4.833.333.332,00	\$ 798.966.761,00	\$9.414.510.020,00

NOTA 21. CUENTAS POR PAGAR

21.1. Revelaciones generales

De acuerdo a las políticas aprobadas por la Institución, las cuentas por pagar se revelan en sus estados financieros si producto del desarrollo de actividades para el funcionamiento y ejecución de los diferentes programas con base al presupuesto de la institución, resultan proveedores, acreedores, impuestos, retenciones y otras cuentas por pagar

PASIVO	Periodo		VARIACIÓN ABSOLUTA	%
	2024	2023		
CORRIENTE				
24 Cuentas por pagar	22.917.268.319	5.218.127.333	17.699.140.986	339%
2401 Adquisición de bienes y servicios nacionales	19.910.767.400	232.647.411	19.678.119.989	8458%
2407 Recursos a Favor de Terceros	1.925.019.733	4.102.334.118	-2.177.314.385	-53%
2424 Descuentos de Nomina	20.709	0	20.709	N/A
2436 Retención en la fuente e impuesto de timbre	931.668.926	764.533.007	167.135.919	22%
2445 Impuestos al valor agregado - iva	362.165	329.462	32.702	
2490 Otras cuentas por pagar	149.429.386	118.283.334	31.146.052	26%

21.1.1 Adquisición de bienes y servicios nacionales (240101)

Código	Detalle	Proveedor	Valor
2401	ADQUISICIÓN DE BIENES Y SERVICIOS NACIONAL		19.910.767.399.78
24010101	Bienes y servicios	ASEGURADORA SOLIDARIA DE COLOMBIA ENTIDAD COOPERATIVA	3.161.167.00
24010101	Bienes y servicios	COBOS ROA JUAN JOSE	156.000.000.00
24010101	Bienes y servicios	COESCO COLOMBIA SAS	2.340.537.97
24010101	Bienes y servicios	COMPAÑIA DE INGENIEROS DE SISTEMAS ASOCIADOS COINSA LTDA	1.088.657.490.80
24010101	Bienes y servicios	COMTEC SOLUTIONS S.A.S	92.424.920.00
24010101	Bienes y servicios	CONSORCIO SUNMINISTROS UTS 2022	127.745.041.06
24010101	Bienes y servicios	DELGADO Y VERGARA S.A.S	1.275.171.058.42
24010101	Bienes y servicios	DIGITAL TECH IDEAS S.A.S	6.500.000.00
24010101	Bienes y servicios	INVERSIONES LUCASENA S.A.S	6.062.363.200.00
24010101	Bienes y servicios	OSORIO CABALLERO JAIRO	25.159.575.00
24010101	Bienes y servicios	PVS AGENCIA COLOMBIA S.A.S	6.000.000.00
24010101	Bienes y servicios	TECNOLOGIAS INTEGRALES DE SEGURIDAD DE COLOMBIA LTDA	117.515.373.00
24010101	Bienes y servicios	UNION TEMPORAL ECOLIMPIEZA 4G	212.588.488.77
24010101	Bienes y servicios	UT RENDIMIENTO DEPORTIVO UTS 2024	489.046.999.79
24010101	Bienes y servicios	UT SOLUCIONES FERRETERA PARA COLOMBIA	399.999.182.93
24010102	Bienes y servicios	TESORERIA GENERAL DEL DEPARTAMENTO	9.841.195.320.04
24010202	Bienes y servicios	CUANTIAS MENORES	4.899.045.00

A 31 de diciembre de 2024, no existen cuentas por pagar a largo plazo en esta cuenta. Todas las obligaciones se clasifican como pasivos corrientes a corto plazo, reflejando el cumplimiento de las responsabilidades de la Institución en el desarrollo normal de sus funciones misionales. Las principales cuentas corresponden al compromiso de pago por la adquisición de infraestructura en el Municipio de Barrancabermeja, así como a los convenios firmados para la construcción de sedes en Barrancabermeja y Piedecuesta, tal como se detalla en notas anteriores.

21.1.2 Recursos a favor de terceros (2407)

Composición

Código	Detalle	Proveedor	Valor
2407	RECURSOS A FAVOR DE TERCEROS		1.925.019.733.00
24072201	DEPARTAMENTALES	TESORERIA DEPARTAMENTO	1.580.092.058.00
24072601	Rendimientos financieros	ENTERRITORIO - EMPRESA NACIONAL PROM DESARROLO TERRITORIAL	13.684.283.00
24079002	Matriculas Acuerdo Coomultrasan	FINANCIERA COMULTRASAN	15.130.117.00
24079003	Contribucion Especial 5%	TESORERIA DEPARTAMENTO	102.388.570.00
24079004	Ordenanza 012	TESORERIA DEPARTAMENTO	137.160.641.00
24079007	Ordenanza 012 pro- deporte y recreacion	TESORERIA DEPARTAMENTO	20.833.435.00
24079011	Conv. UNAL-UTS	TEMPOEFFECTIVA SAS	55.730.629.00

Los saldos de cada una de las subcuentas que conforman la cuenta de Recursos a favor de terceros, que corresponden a los movimientos al cierre de diciembre de 2024, los cuales son declarados y girados a los terceros de acuerdo a las fechas establecidas por cada entidad referente a los impuestos por efecto de las operaciones realizadas en cada registro del proceso contable, para el pago por concepto de adquisición o prestación de bienes y servicios en pro del cumplimiento y desarrollo de actividades institucionales.

- ✓ **Estampillas.** Valores retenidos en pagos por prestación de bienes y/o servicios y que se giran al mes siguiente de la respectiva retención.
- ✓ **Rendimientos Financieros,** corresponden a los intereses que generan las diferentes cuentas bancarias de destinación específica que se deben reintegrar al final de cada mes, para el cierre de

la vigencia de 2024 los rendimientos financieros que genera la cuenta de ahorros BBVA 7071 recursos del DNP - ENTERRITORIO.

- ✓ **Ordenanza No.31 de 2020** “por medio de la cual se crea la tasa pro-deporte y recreación en el Departamento de Santander Creada mediante Ley 2023 del 23 de julio de 2020”, de la cual las Unidades Tecnológicas de Santander dio aplicabilidad a partir del 1 octubre de 2020 a los contratos de obra y convenios interadministrativos, teniendo en cuenta las excepciones y posterior al mes siguiente se ha venido declarando dentro de los términos indicados
- ✓ **Matriculas acuerdo Coomultrasan.** Responde al saldo del convenio en proceso de ejecución que se aplica en cada semestre, para jóvenes becados CONVENIO FINANCIERA COOMULTRASAN correspondientes al cierre de la vigencia 2022.

21.1.3 Descuentos de nomina

Código	Detalle	Proveedor	Valor
2424	DESCUENTOS DE NOMINA		20.709.00
24240401	Sindicatos	SIDICATO DE TRABAJADORES DEFENSORES DEL MERITO	20.709.00

El saldo que conforman los **Descuentos de Nómina** que corresponden a los descuentos de las novedades generadas en la liquidación de las diferentes nóminas, representadas en los movimientos al cierre de la vigencia 2024, el cual corresponde a descuento para el sindicato de trabajadores por \$20.709,00

21.1.4 Retención en la fuente e impuestos de timbre

De los saldos de cada una de las subcuentas que conforman la **Retención en la Fuente e impuestos de timbre (2436)** por valor de **\$931.668.926,31**, corresponden al movimiento de las operaciones en los procesos de pago por la adquisición de bienes, servicios y de las deducciones por rentas de trabajo y profesiones liberales aplicadas a las diferentes nóminas, y retenciones en la fuente e industria y comercio al corte de diciembre de 2024, teniendo en cuenta que se paga dentro de los diez días siguientes al cierre de cada mes de conformidad con los calendarios tributarios de cada entidad, previo a la fecha límite.

2436	RETENCIÓN EN LA FUENTE E IMPUESTO DE TIMBR	931.668.926,31
24360301	Honorarios 10%	11.404.218,00
24360302	Honorarios 11%	7.131.570,00
24360501	Servicios 6% (no declarantes)	300.000,00
24360502	Servicios 4% (declarantes)	48.140.752,00
24360503	Servicios 2%	1.716.779,32
24360504	Retencion Servicio 3.5%	13.893.805,00
24360506	Retencion Servicio 1%	1.939.904,00
24360601	Arrendamientos Bienes Muebles	6.241.702,00
24360602	Arrendamientos Bienes Inmuebles	2.277.616,00
24360802	Compras de Combustible	12.488,00
24360803	Compras 1%	0
24360804	Compras 2.5% (declarante)	105.445.141,00
24361501	A Empleados articulo 383 ET	437.769.850,00
24362501	Iva Retenido	184.921.786,00
24362601	Consultoria CONtratos de Obra 6%	3.614.220,00
24362603	Contratos de Obra 2%	40.955.427,00
24362710	RETENCION DE INDUSTRIA Y COMERCIO - ICA	65.903.667,99

21.1.5 Impuesto al valor agregado por pagar 2445

Código	Detalle	Proveedor	Valor
2445	IMPUESTO AL VALOR AGREGADO - IVA		
24450201	Iva por Pagar	DIAN	329.462,49

El impuesto al valor agregado es generado por la actividad de servicios que la Institución desarrolla a través del contrato de arrendamiento del espacio del cajero BBVA en la Unidad de Gestión Principal – Bucaramanga de las Unidades Tecnológicas, se cancela por bimestres a la DIAN.

21.1.6 Créditos Judiciales 2460

Se detallan los componentes del Pasivo No Corriente (2460)

Código	Concepto	Valor
2460	CRÉDITOS JUDICIALES	109.304.974.00
246002	Sentencias y conciliaciones	109.304.974.00

Los créditos judiciales se encuentran actualmente en procesos legales en curso, gestionados por la Oficina Jurídica de la Institución. En virtud de lo anterior, y considerando que no se ha emitido un fallo definitivo, se mantiene la obligación correspondiente hasta que se resuelva la situación jurídica de manera concluyente.

21.1.7 Otras cuentas por pagar

2490	OTRAS CUENTAS POR PAGAR	149.429.386,00
24905401	Honorarios	67.282.653,00
24905402	Honorarios CPS	40.536.334,00
24905502	Servicios Cps	13.610.399,00
249058	Arrendamiento operativo	28.000.000,00

Los saldos de cada una de las subcuentas que conforman la cuenta de Otras Cuentas por Pagar, que corresponden a contratos de los cuales se allegaron los documentos de cuenta de contratos de prestación de servicios y que cumplieron con su objeto contractual, para lo cual adjuntaron toda la documentación y quedo en proceso de pago, de igual manera un pago pendiente a Inversiones Lucasena por valor de \$28.000.000 de arrendamiento de oficinas operativas

NOTA 22. BENEFICIOS A LOS EMPLEADOS

Composición

PASIVO	Periodo		VARIACIÓN ABSOLUTA	%
	2024	2023		
CORRIENTE				
25 Beneficios a los Empleados	2.566.826.584	1.837.969.783	728.856.801	40%
2511 Beneficios a los Empleados a corto Plazo	2.566.826.584	1.837.969.783	728.856.801	40%
NO CORRIENTE				
25 BENEFICIOS A LOS EMPLEADOS				
2511 Otras Primas	0	492.420.867	-492.420.867	-100%
2512 Beneficios a los Empleados a Largo Plazo	1.022.139.545	688.313.285	333.826.260	48%

Los beneficios a empleados se reconocen en la Institución a corto y largo plazo en el momento en que los empleados han prestado sus servicios, se carga al gasto.

De acuerdo a las políticas de la Institución, los beneficios a los empleados podrán originarse por lo siguiente: a) acuerdos formales, legalmente exigibles, celebrados entre la entidad y sus empleados; o b) requerimientos legales, en virtud de los cuales la entidad se obliga a efectuar aportes o asumir obligaciones.

La Institución durante la vigencia 2024, realizo actuaciones, capacitaciones a los funcionarios administrativos como todo el personal docente, que fueron requeridas y en todos los casos aprobadas.

22.1 Beneficios a los empleados a corto plazo 2511

Código	Descripción	2024
2511	BENEFICIOS A LOS EMPLEADOS A CORTO PLAZO	2.566.826.584,00
25110102	Nómina por pagar TC	3.091.001,00
25110104	Nómina por pagar CPS	1.955.223,00
25110201	Cesantías Planta	1.180.717.423,00
25110202	Cesantías TC	33.249.356,00
25110203	Cesantías Catedra	1.292.222,00
25110204	Provision Cesantías Planta	277.204,00
25110301	Intereses sobre cesantías Planta	139.046.072,00
25110302	Intereses sobre cesantías TC	3.614.127,00
25110303	Intereses sobre cesantías Catedra	155.067,00
25110304	Provision Intereses sobre cesantías planta	273.807,00
25110402	Vacaciones TC	8.783.135,00
25110403	Vacaciones Catedra	318.854,00
25110404	Provision Vacaciones planta	57.139.714,00
25110405	Provision Vacaciones TC	10.399.146,00
25110406	Provision Vacaciones Catedra	247.103,00
25110504	Provision Prima de vacaciones planta	35.747.054,00
25110604	Provision Prima de servicios Planta	223.848.379,00
25110704	Provision Prima de navidad Planta	64.262.897,00
25110903	Provisión Bonificacion Especial por Recre	4.610.096,00
25110904	Provision Bonificacion por Servicios Prest	230.726.003,00
25111004	Provision Otras primas Planta	567.072.701,00

Corresponde a la causación de las diferentes nominas (Planta, Tiempo Completo y Hora Catedra) a diciembre de 2024, se aplica de manera mensual las respectivas provisiones de las prestaciones sociales de cada nómina, de acuerdo a disposiciones legales vigentes y acuerdos con los empleados mediante convenciones colectivas.

22.2 Beneficio a los empleados a largo plazo

PASIVO	Periodo		VARIACIÓN ABSOLUTA	%
	2024	2023		
NO CORRIENTE				
25 BENEFICIOS A LOS EMPLEADOS				
2512 Beneficios a los Empleados a Largo Plazo	1.022.139.545	688.313.285	333.826.260	48%

Se da cumplimiento a la Ley 50 de 1990 con el proceso de las cesantías retroactivas.

NOTA 23. PROVISIONES

Composición

PASIVO	Periodo		VARIACIÓN ABSOLUTA	%
	2024	2023		
NO CORRIENTE				
27 PROVISIONES				
2701 Litigios y Demandas	790.193.924	882.651.340	-92.457.416	-10%

Conforme a lo establecido en la Resolución 02-178, emitida el 14 de febrero de 2024, se dispone la disminución de la provisión correspondiente, derivada del pago ordenado en favor del Sr. Juan Carlos Tavera Mendoza, en virtud de una sentencia judicial. En cumplimiento de los procedimientos internos de la Institución, la Oficina Jurídica es la encargada de gestionar los procesos de litigios y demandas, los cuales son debidamente reportados ante el comité de sostenibilidad contable.

23.1 Litigios y demandas

La naturaleza que da origen a la provisión corresponde a litigios y demandas. Se detallan los componentes del Pasivo No Corriente – Provisiones (27)

Código	Concepto	Valor
2701	OTROS LITIGIOS Y DEMANDA	790.193.924.00
270190	Otros litigios y demandas	790.193.924.00

De acuerdo a la probabilidad del proceso y el valor de las pretensiones del avance judicial de cada caso, valor resultante de acuerdo a conciliación adelantada entre la Oficina Jurídica y Oficina de Contabilidad, como consta en las actas de conciliación contable, corte de diciembre de 2024.

NOTA 24. OTROS PASIVOS

Composición

PASIVO	Periodo		VARIACIÓN ABSOLUTA	%
	2024	2023		
CORRIENTE				
29 Otros pasivos	10.896.410.506	714.226.181	10.182.184.325	0%
2902 Recursos Recibidos en Administración	9.701.117.095	0	9.701.117.095	N/A
2910 Ingresos recibidos por anticipado	1.195.293.411	714.226.181	481.067.230	0%
NO CORRIENTE				
29 Otros pasivos	23.578.190.617	187.267.163.977	-163.688.973.360	-87%
2902 Recursos Recibidos en Administración	23.308.809.458	185.733.681.164	-162.424.871.706	-87%
2990 Otros Pasivos Diferidos	269.381.159	1.533.482.813	-1.264.101.654	-82%

Responde principalmente a recursos recibidos en administración producto del contrato interadministrativo CO1.PCCNTR-5348494 de 2023 suscrito con el SENA, los cuales se manejan a largo plazo. Así mismo a diciembre de 2024, se recibieron ingresos por concepto de inscripciones académicas que responden a ingresos para el 2025.

24.1 Otros pasivos (2902)

PASIVO	Periodo		VARIACIÓN ABSOLUTA	%
	2024	2023		
CORRIENTE				
29 Otros pasivos				
2902 Recursos Recibidos en Administración	9.701.117.095	0	9.701.117.095	N/A
NO CORRIENTE				
2902 Recursos Recibidos en Administración	23.308.809.458	185.733.681.164	-162.424.871.706	-87%

Desglose

- Recursos Recibidos en Administración, corresponde al saldo en ejecución del convenio ENTERRITORIO – viabilizo, priorizo y aprobó el proyecto de inversión: "implementación de una tecnología híbrida sostenible para el secado del **cacao** que mejore la relación exergo ambiental y la competitividad de familias productoras en el departamento de Santander".

Código	Concepto		Valor
2902	RECURSOS RECIBIDOS EN ADMINISTRACION		33.009.926.553.72
29020102	Convenio con recursos de destinación específica	ENTERRITORIO - EMPRESA NACIONAL PROM DESARROLO TERRITORIAL	2.822.854.699.20
29020102	Convenio con recursos de destinación específica	SERVICIO NACIONAL DE APRENDIZAJE	30.126.404.057.52
29020103	Rendimientos Fcros Fondo Emprender Sena-Contrato 5348494	SERVICIO NACIONAL DE APRENDIZAJE	60.667.797.00

2- En vigencia 2023 las UTS suscribió contrato interadministrativo CO1.PCCNTR-5348494 de 2023 suscrito con el SENA por valor de \$186.336.071.000 con el fin de fomentar la creación de empresas, así como la generación de empleo en Colombia por medio de capital semilla. Durante la vigencia 2024 se trasladaron recursos para su manejo a través de la Fiducia FIDUOCCIDENTE recursos por valor de \$17.397.382.332,00.

Los rendimientos financieros generados en la cuenta de ahorros Cta BBVA 736-000010 CONTRATO SENA - UTS OPERACIÓN DE LA RUTA se devuelven al SENA de forma mensual, por lo que en el mes de diciembre de 2024 se recibieron rendimientos por valor de \$60.667.797,00 los cuales se devuelven en el mes siguiente.

Se anexa informe financiero a 31 de diciembre de 2024 y avalado por el SENA.

RECURSOS FONDO EMPRENDEUR		VALOR APOORTE	APORTES COMPROMETIDOS EN ADHESIONES AL CONTRATO INTERADMINISTRATIVO	
RECURSOS SENA MONETIZACIÓN CUOTA APRENDIZAJE		286.336.071.000	TOTAL CONTRA PARTIDA SENA POR ADHESIONES (Recursos excluidos dentro del total de recursos del FE)	
PRIMER SEMESTRE DE SEPTIEMBRE DE 2024		1.028.886.000.000	TOTAL APORTES ENTIDADES ADHERENTES AL CONTRATO INTERADMINISTRATIVO	
SEGUNDO SEMESTRE DE OCTUBRE DE 2024		72.777.071.000	TOTAL INGRESOS Y APORTES AL CONTRATO INTERADMINISTRATIVO	
PROYECTOS Y/O ADICIONES 20-04-2023		14.953.000.000	0	
RECURSOS FINANCIEROS ORGANISMOS INTERNACIONALES		0	0	
RECURSOS DE FONDOS DE INVERSIÓN PÚBLICA Y PRIVADA		0	0	
DONACIONES		0	0	
TOTAL RENDIMIENTOS GENERADOS POR LOS RECURSOS DEL FONDO			EJECUCIÓN DEL PRESENTE INFORME	
(Ver relación adjunta)			GASTOS CUOTA DE GERENCIA	
TOTAL RECURSOS DISPONIBLES FONDO EMPRENDEUR		286.336.071.000	GASTOS COSTOS DE OPERACIÓN	
APORTE SENA PARA ADHESIONES		0	IVA - COSTOS DE OPERACIÓN	
INGRESOS RECURSOS FONDO EMPRENDEUR		286.336.071.000	GAF	
			GASTOS CAPITAL SEMILLA CONVOCATORIAS NACIONALES	
			GAF CAPITAL SEMILLA	
			TOTAL DE LA EJECUCIÓN 30 DE DICIEMBRE 2024 DE 2024	
			EJECUCIÓN ACUMULADA AL 30 DE NOVIEMBRE DE 2024	
			TOTAL EJECUTADO AL 30 DE DICIEMBRE 2024	
			SALDO POR EJECUTAR AL 30 DE DICIEMBRE DE 2024-UTS	
			SALDO POR EJECUTAR AL CORTE DEL MES: FIDUCIA CAPITAL SEMILLA CREAR (Ver Anexo 1)	
			TOTAL SALDO POR EJECUTAR A CORTE DE DICIEMBRE 2024	
			RENDIMIENTOS RECURSOS	
			RENDIMIENTOS ACUMULADOS Ahorros SENA 89VA No. 734000033 (Al final anterior)	
			RENDIMIENTOS GENERADOS DEL MES Ahorros Banco BBVA No. 734000033	
			RENDIMIENTOS COMBINADOS EN EL SENA	
			GAF DE LOS RENDIMIENTOS COMBINADOS SENA	
			TOTAL RENDIMIENTOS RECURSOS FONDO EMPRENDEUR BBVA No. 734000033	
			RENDIMIENTOS ACUMULADOS FIDUCIA CAPITAL SEMILLA CREAR (Al mes anterior)	
			RENDIMIENTOS GENERADOS DEL MES FIDUCIA CAPITAL SEMILLA CREAR	
			RENDIMIENTOS COMBINADOS EN EL SENA FIDUCIA CAPITAL SEMILLA CREAR	
			GAF DE LOS RENDIMIENTOS COMBINADOS SENA FIDUCIA CAPITAL SEMILLA CREAR	
			TOTAL RENDIMIENTOS RECURSOS FONDO EMPRENDEUR FIDUCIA	

NOTA 26. CUENTAS DE ORDEN

26.1 Cuentas de orden Deudoras

Código	CUENTAS DE ORDEN DEUDORAS	Periodo		Variación	V.R. %
		2024	2023	Absoluta	
8	CUENTAS DE ORDEN DEUDORAS	0,00	0,00	0,00	0%
81	DERECHOS CONTINGENTES	2.579.478.386,69	0	2.579.478.386,69	N/A
819090	Otros derechos contingentes	2.579.478.386,69	0	2.579.478.386,69	N/A
83	DEUDORAS DE CONTROL	14.359.952.216,65	13.116.488.324,84	1.243.463.891,81	9%
834704	Propiedades, planta y equipo	14.314.411.295,65	13.070.947.403,84	1.243.463.891,81	10%
839090	Otras cuentas deudoras de control	45.540.921,00	45.540.921,00	0,00	0%
89	DEUDORAS POR CONTRA (CR)	-16.939.430.603,34	-13.116.488.324,84	-3.822.942.278,50	29%
890590	Otros derechos contingentes	-2.579.478.386,69	0	-2.579.478.386,69	N/A
891518	Bienes entregados a terceros	-14.314.411.295,65	-13.070.947.403,84	-1.243.463.891,81	10%
891590	Otras cuentas deudoras de control	-45.540.921,00	-45.540.921,00	0,00	0%

De las cuentas de orden deudoras, se realiza seguimiento para el respectivo proceso de depuración si corresponde, acorde a los trámites administrativos que se proceden desde la oficina jurídica (en el caso de la liquidación de convenios y comodato, al igual que los avances de los procesos judiciales, teniendo en cuenta la probabilidad), así mismo el procedimiento de ingreso de activos de consumo control que registran en el módulo de inventario y de acuerdo a su tratamiento se realizan las bajas administrativas mediante resoluciones, del cual se realiza el procedimiento mes a mes para brindar información con datos reales al cierre de cada periodo.

Al cierre de la vigencia 2024, se obtienen los saldos de las diferentes operaciones de ingreso almacén de los artículos que corresponden a consumo control, así mismo se realiza el proceso administrativo de las bajas, cuyas resoluciones están relacionadas en la cuenta 16 de Propiedad planta y Equipo, proceso que está fundamentado bajo acto administrativo, teniendo en cuenta el manual de bajas administrativas de entidad.

26.2. Cuentas de orden Acreedoras

Código	CUENTAS DE ORDEN ACREEDORAS	Periodo		Variación	V.R. %
		2024	2023	Absoluta	
9	CUENTAS DE ORDEN DEUDORAS	0,00	0,00	0,00	0%
91	PASIVOS CONTINGENTES	19.629.440.715,62	19.629.440.715,62	0,00	0%
919090	Otros pasivos contingentes	19.629.440.715,62	19.629.440.715,62	0,00	0%
93	PASIVOS CONTINGENTES	293.993.660.715,05	1.025.558.661,01	292.968.102.054,04	28567%
930690	Otros bienes recibidos en custodia	1.428.752.090,29	1.025.558.661,01	403.193.429,28	39%
930803	Encargos Fiduciarios	292.564.908.624,76	0,00	292.564.908.624,76	N/A
99	ACREEDORAS POR CONTRA (DB)	-313.623.101.430,67	-20.654.999.376,63	-292.968.102.054,04	0%
990590	Otros pasivos contingentes por contra	-19.629.440.715,62	-19.629.440.715,62	0,00	0%
991502	Bienes recibidos en custodia	-1.428.752.090,29	-1.025.558.661,01	-403.193.429,28	39%
991510	Recursos administrados en nombre tercer	-292.564.908.624,76	0	-292.564.908.624,76	N/A

En cumplimiento al contrato interadministrativo suscrito con el SENA, la Institución realiza el seguimiento y control a los recursos girados de la Fiducia para el cumplimiento de los planes de negocio del capital semilla; por lo tanto, responde al incremento en la vigencia 2024.

Las cuentas de orden deudoras reflejan las operaciones que la entidad ha realizado con terceros, pero no afectan su situación financiera, económica, social y ambiental, así como las que permiten ejercer control sobre actividades administrativas, bienes, derechos y obligaciones.

En ese orden de ideas, se continua con el control de los eventos futuros que pueda ocurrir con el trámite de los mismos.

Se realizó proceso de conciliación entre la oficina jurídica y de contabilidad para identificar los procesos, según la probabilidad y el reporte categorizado por jurídica, se hicieron las reclasificaciones pertinentes de cada proceso judicial, registrando el movimiento contable oportuno

NOTA 27. PATRIMONIO

Composición

PATRIMONIO	Periodo		VARIACIÓN ABSOLUTA	%
	2024	2023		
31 Patrimonio de las entidades de gobierno	262.704.976.085	208.833.016.024	53.871.960.061	26%
3105 Capital fiscal	126.255.578.195	124.935.365.328	1.320.212.867	1%
3109 Resultado de ejercicios anteriores	83.997.775.792	67.079.978.840	16.917.796.952	25%
3110 Resultado del ejercicio	52.451.622.098	16.817.671.856	35.633.950.242	212%
TOTAL PASIVO Y PATRIMONIO	333.999.820.575	413.357.897.531	-79.358.076.957	-19%

27.1 Patrimonio de las entidades del gobierno

El patrimonio de las Unidades Tecnológicas de Santander lo conforman las presentes cuentas de capital fiscal, resultado de ejercicios anteriores y resultado actual ejercicio.

Corresponde a los movimientos de vigencias anteriores y al cierre de la vigencia 2024, de conformidad con lo establecido en el marco normativo emitido por la Contaduría General de la Nación, aplicando los procedimientos de las reclasificaciones de saldos producto de los ajustes analizados, verificados y evaluados al cierre de cada periodo contable.

Operaciones que permiten reflejar la situación financiera de la institución con hechos económicos de registros elaborados durante el desarrollo de las actividades dentro de la vigencia por parte de las Unidades Tecnológicas de Santander.

El comportamiento del Capital Fiscal a diciembre de 2024, corresponde al incremento del 1% como resultado del incremento de propiedad planta y equipos.

Asimismo, gracias al apoyo recibido por los entes territoriales que le ha permitido robustecer su capacidad instalada, sin comprometer significativamente la posición de liquidez de la Institución.

27.2 Resultado de ejercicios anteriores

El resultado de ejercicios anteriores arroja un superávit acumulado a diciembre de 2024 por valor de \$83.997.775.792, para un incremento del 25%, respecto a la variación porcentual al 2023, lo que significa que la Institución está manejando sus recursos de manera efectiva y está en una posición más sólida.

27.3 Resultado este ejercicio

El resultado de este ejercicio al cierre de la vigencia 2024 respecto a la vigencia 2023, corresponde a \$ 52.451.622.098 con un incremento porcentual del 212%, frente a la vigencia 2023, que ese explica básicamente a los ingresos que según Resolución No. 023616 de 29 de noviembre de 2024 del Ministerio Educación Nacional, en su artículo Primero: Ordena transferir a las UTS, la suma de veinticinco mil cuatrocientos cuarenta millones doscientos cincuenta y seis mil cincuenta y seis pesos m/cte (\$25.4440.256.056), de los recursos apropiados en el presupuesto de gastos de inversión del Ministerio de Educación Nacional de la vigencia 2024, para el desarrollo del proyecto “Ampliación y mejoramiento de la sede regional Piedecuesta Unidades Tecnológicas de Santander, Fase III. Y Resolución No. 021444 de 15 de noviembre de 2024 del Ministerio Educación Nacional en su artículo Primero, numeral 50 asigna y transfiere para las Unidades Tecnológicas de Santander los recursos apropiados en el presupuesto de gastos de inversión del Ministerio de Educación Nacional de la vigencia 2024, destinados a financiar proyectos de inversión, la suma de tres mil doscientos noventa y seis millones doscientos treinta y ocho mil novecientos veinte pesos (\$3.296.238.920). del Ministerio de Educación, Departamento de Santander. Así como los reconocimientos efectuados por el Departamento de Santander por transferencia de estampillas Prouis y salarios mínimos.

NOTA 28. INGRESOS

Composición

CONCEPTO	Periodo		VARIACIÓN ABSOLUTA	%
	2024	2023		
INGRESOS OPERACIONALES	176.576.120.562	110.373.956.035	66.202.164.527	60%
43 Venta de servicios	112.015.245.076	79.665.313.851	32.349.931.225	41%
44 Transferencias y Subvenciones	64.560.875.486	30.708.642.184	33.852.233.302	110%

Los ingresos operacionales de las UTS globalmente a diciembre 2024, se originan por venta de servicios educativos de las UTS, por inscripciones a los diferentes programas académicos ofrecidos para tecnologías y nivel universitario, capacitaciones, diplomados, matriculas, derechos académicos y pecuniarios, entre otros.

Los ingresos operacionales muestran un incremento con relación a la vigencia 2023 del 33%, esto corresponde a los pagos realizados por el Ministerio de Educación Nacional de la política del Programa Generación E, Matricula cero, Generación E que, en alianza con el Programa jóvenes en acción del Departamento de Prosperidad Social de la vigencia 2023 y recibido en 2024.

La gratuidad en las UTS responde al 96% de la población estudiantil.

28.1 Ingresos de transacciones sin contraprestación

28.1.1 Ingresos Operacionales - Detallado (43)

CONCEPTO	Periodo		VARIACIÓN ABSOLUTA	%
	2024	2023		
43 VENTA DE SERVICIOS	112.015.245.076	79.665.313.851	32.349.931.225	41%
4305 SERVICIOS EDUCATIVOS	108.543.584.463	79.912.046.072	28.631.538.391	36%
4390 OTROS SERVICIOS	3.805.432.152	76.094.791	3.729.337.361	
4395 DEVOLUCIONES, REBAJAS Y DESCUEN]	-333.771.539	-322.827.012	-10.944.527	3%

La evolución de los ingresos por servicios educativos dependerá de la oportunidad en el giro de recursos por parte de las respectivas entidades. La continuidad de los programas diseñados por el actual Gobierno, son la base para continuar en el largo plazo como aseguramiento de los ingresos y para no tener repercusiones sobre el número de estudiantes y, por ende, en la evolución de los ingresos de las UTS. Entre los convenios se cuenta: Convenio interadministrativo suscrito entre ministerio de Educación nacional (MEN) y las Unidades Tecnológicas de Santander para aunar esfuerzos técnicos, operativos, administrativos y humanos para lograr la implementación y ejecución del componente de equidad-avance en la gratuidad del programa generación E, entre el ministerio de educación y las UTS.

El incremento en otros servicios, obedece a los ingresos percibidos por contratos interinstitucionales firmados con el SENA y la Agencia Nacional de Vias principalmente.

Devoluciones, Rebajas y Descuentos en Ventas de Servicios. Corresponde a devoluciones por concepto de matrículas, inscripciones y pecuniarios. Las devoluciones son producto de los estudiantes que pertenecen algún programa o convenio, pagan la matricula o inscripción dentro de

las fechas establecidas y posteriormente las entidades que los benefician pagan a las UTS, los estudiantes realizan el trámite ante la institución por doble pago, para el pertinente trámite de devolución por matrículas y pecuniarios.

28.1.2 Detalle Cuentas de Transferencias (44)

TRANSFERENCIAS Y SUBVENCIONES					
Código contable	Nombre de la cuenta	2024	2023	VARIACIÓN ABSOLUTA	%
4428	OTRAS TRANSFERENCIAS	64.560.875.486,11	30.708.642.184,21	33.852.233.301,90	110%
442802	PARA PROYECTOS DE INVERSION	57.882.104.670,11	23.706.168.319,21	34.175.936.350,90	144%
44280201	Estampillas Pro-uis	10.214.929.120,50	7.815.378.086,63	2.399.551.033,87	31%
44280205	Transferencia SMLV	8.320.000.000,00	9.280.000.000,00	- 960.000.000,00	-10%
44280207	Aporte Recibido Gobierno Nacional	25.440.256.056,00	-	25.440.256.056,00	N/A
44280208	Aporte para contrato específico	10.179.606.058,00	5.228.475.845,00	4.951.130.213,00	95%
44280212	Transferencia PFC	3.296.238.920,00	-	3.296.238.920,00	N/A
44280214	Recursos del Sistema Gral de Regalías	431.074.515,61	1.248.700.263,58	- 817.625.747,97	-65%
44280215	Convenios de Investigación	-	133.614.124,00	- 133.614.124,00	-100%
442803	Para gastos de funcionamiento	6.678.770.816,00	2.595.401.986,00	4.083.368.830,00	157%
44280301	Para gastos de funcionamiento	6.678.770.816,00	2.595.401.986,00	4.083.368.830,00	157%
442805	Para programas de educación	-	4.407.071.879,00	- 4.407.071.879,00	-100%
44280501	Para programas de educación	-	4.407.071.879,00	- 4.407.071.879,00	-100%

Por su parte, las transferencias y subvenciones respecto al mismo periodo del 2024, incrementaron en un 110%, producto del giro de la estampilla Pro- UIS – SMMLV, por parte del Departamento de Santander correspondiente al cierre de la vigencia 2024 y el reconocimiento de las Resoluciones No. 023616 de 29 de noviembre de 2024, se transferirán a las Unidades Tecnológicas de Santander \$25.444.256.056 para el proyecto de "Ampliación y mejoramiento de la sede regional Piedecuesta, Fase III y la Resolución No. 021444 de 15 de noviembre de 2024 que asigna \$3.296.238.920 para financiar proyectos de inversión en 2024. También se incluyen reconocimientos del Departamento de Santander por estampillas Prouis y salarios mínimos.

28.1.3 Detalle Cuentas de Otros Ingresos (48):

CONCEPTO	Periodo		VARIACIÓN ABSOLUTA	%
	2024	2023		
48 OTROS INGRESOS	5.000.037.781	5.709.750.615	-709.712.834	-12%
4802 FINANCIEROS	2.615.390.560	2.565.026.734	50.363.825	2%
4808 INGRESOS DIVERSOS	2.384.647.221	3.144.723.881	-760.076.660	-24%

Corresponde a ingresos por rendimientos financieros, así como por arriendo del espacio del cajero automático BBVA, sobrantes y ajustes, reintegro de nómina.

28.1.3.1 Detalle los componentes de Otros Ingresos- Financieros -4802

Estos otros ingresos corresponden a los rendimientos financieros, producto de las transacciones durante al cierre de la vigencia 2024 con la entidad financiera Idesan.

28.1.3.2 Detalle los componentes de Otros Ingresos: Diversos -4808

Codigo	Detalle	Periodo		VARIACION ABSOLUTA	%
		2024	2023		
4808	INGRESOS DIVERSOS	2.384.647.220,98	3.142.723.880,79	- 758.076.659,81	-24,12%
480813	Comisiones		142.587.646,68	- 142.587.646,68	-100,00%
48081301	Comisiones	0,00	142.587.646,68	- 142.587.646,68	-100,00%
480817	Arrendamiento operativo	11.157.857,10	18.264.242,23	- 7.106.385,13	-38,91%
48081703	Arrendamiento espacio Cajero	3.054.215,92	11.776.848,98	- 8.722.633,06	-74,07%
48081705	Arrendamiento Cafeteria Plazoleta	8.103.641,18	6.487.393,25	1.616.247,93	24,91%
480825	Sobrantes	0,00	755,69	- 755,69	-100,00%
48082501	Sobrantes	0,00	755,69	- 755,69	-100,00%
480827	Aprovechamientos	35.295.795,00	25.541.647,00	9.754.148,00	38,19%
48082701	Incapacidades	34.085.398,00	25.541.647,00	8.543.751,00	33,45%
48082702	Financieros	20,00	0,00	20,00	0,00%
48082703	Conciliaciones judiciales y extrajudiciales	1.210.377,00	0,00	1.210.377,00	0,00%
480863	REINTEGROS	2.333.812.305,29	2.616.292.049,90	- 282.479.744,61	-10,80%
48086301	Reintegro de Nómina	154.804.659,00	125.780.456,02	29.024.202,98	23,08%
48086303	Reintegro Financieros	0,00	116.228,38	- 116.228,38	-100,00%
48086304	Recuperaciones Inventarios	108.000.000,00	5.588.236,00	102.411.764,00	1832,63%
48086305	Recuperaciones Diversos	2.976.458,29	3.112.303,53	- 135.845,24	-4,36%
48086306	Recuperaciones por Devolución IVA	2.068.031.188,00	2.435.110.068,97	- 367.078.880,97	-15,07%
48086309	Recuperacion cartera personas naturales	0,00	679.400,00	- 679.400,00	-100,00%
48086310	Recuperacion de procesos judiciales	0,00	45.905.357,00	- 45.905.357,00	-100,00%
480890	Otros ingresos diversos	4.381.263,59	340.037.539,29	- 335.656.275,70	-98,71%
48089001	Donaciones	2.690.000,00	338.740.200,00	- 336.050.200,00	-99,21%
48089002	Otros Ingresos	1.327.836,78	1.297.338,28	30.498,50	2,35%
48089004	Otros Ingresos - Diversos	362.918,50	0,00	362.918,50	0,00%
48089005	Otros Ingresos - Ajuste al peso	508,31	1,01	507,30	50227,72%

Arrendamiento operativo y de espacio: Corresponde al arrendamiento de espacio de cajero BBVA en las instalaciones de las UTS para el servicio de toda la comunidad estudiantil y en general.

Reintegro de nómina: Se reclasifican los sobrantes de las provisiones del personal que se retira de la institución al cierre de la vigencia 2023.

Ingreso por pago de Incapacidades: Al cierre de la vigencia se recibió pago de incapacidad y licencias por parte de las diferentes EPS derivado de la gestión administrativa y financiera ante las administradoras de seguridad social.

Otros Ingresos: Corresponde a ingresos varios como por ejemplo ajustes al peso.

NOTA 29. GASTOS

Composición

CONCEPTO	Periodo		VARIACIÓN ABSOLUTA	%
	2024	2023		
GASTOS OPERACIONALES	53.282.770.945	42.786.614.200	10.496.156.745	25%
51 De administración y Operación	42.911.417.711	32.694.956.404	10.216.461.307	31%
53 Deterioro, Depreciaciones, amortizaciones y Provisiones	10.371.353.234	10.091.657.796	279.695.438	3%
OTROS GASTOS	1.415.705.906	1.658.122.678	- 242.416.772	-15%
58 Otros gastos	1.415.705.906	1.658.122.678	- 242.416.772	-15%

29.1 Gastos de administración, de operación y de ventas

Se detallan los componentes de las Cuentas del Gasto de Administración y Operación (51):

CONCEPTO	Periodo		VARIACIÓN ABSOLUTA	%
	2024	2023		
51 DE ADMINISTRACIÓN Y OPERACIÓN	42.911.417.711	32.694.956.404	10.216.461.307	31%
5101 SUELDOS Y SALARIOS	5.498.855.451	5.140.495.518	358.359.933	7%
5103 CONTRIBUCIONES EFECTIVAS	1.672.796.900	1.502.080.700	170.716.200	11%
5104 APORTES SOBRE LA NÓMINA	327.991.400	291.556.800	36.434.600	12%
5107 PRESTACIONES SOCIALES	2.385.039.202	2.243.771.898	141.267.304	6%
5108 GASTOS DE PERSONAL DIVERSO	659.409.882	566.181.183	93.228.699	16%
5111 GENERALES	27.100.504.165	20.128.150.661	6.972.353.504	35%
5120 IMPUESTOS, CONTRIBUCIONES Y TASA'	5.266.820.712	2.822.719.645	2.444.101.067	87%

Representados en pagos de nóminas y prestaciones sociales del personal de planta, Gastos de personal de prestación de servicios y los gastos generales en que incurre la Institución para la prestación del servicio y funcionamiento del mismo en área administrativa y educativa para el buen desempeño y desarrollo de las diferentes actividades que se ejecutan para cumplir con las metas y desarrollo de los objetivos de las UTS. (sueldos contribuciones – aportes – prestaciones sociales y gastos diversos).

29.1.1 Detalle los componentes de Gasto Generales (5111):

Los gastos generales de la institución se ejecutan para dar cumplimiento a las actividades propias en el desarrollo y aplicación en ejercicio del plan de desarrollo institucional.

Vigilancia y Seguridad. Corresponde al valor cancelado por servicio de vigilancia para las UTS Unidades de gestión de la unidad principal de Bucaramanga, Barrancabermeja, Vélez, Piedecuesta y Sede deportiva Coaviconsá.

Servicios públicos: Se registra el consumo de servicios públicos de acueducto, energía eléctrica, servicios de telefonía e internet, normal en la prestación del servicio educativo.

Viáticos y gastos de viaje. Según Resolución No. 02-577 de 2017, reglamentó el proceso de autorización, liquidación, reconocimiento y pago de viáticos o gastos de viaje para los empleados públicos en cumplimiento de las actividades propias de su vinculación con la Unidades Tecnológicas de Santander y de acuerdo a la escala de viáticos vigente a la fecha de la autorización de la comisión.

Legales: al cierre de la vigencia de 2024, los gastos legales corresponden a los pagos de seguros que amparan la cobertura de los siniestros de la infraestructura de la institución, funcionarios de plantas y estudiantes.

Honorarios y Servicios: Incurre la entidad en contratos de prestación de servicios, para poder cumplir con la misión de la entidad y no contar en su planta de personal con dicho recurso humano de personal docente, de apoyo misional y apoyo administrativo, para el desarrollo de las actividades administrativas y académicas durante el periodo 2024.

Codigo	Detalle	Periodo		VARIACION ABSOLUTA	%
		2024	2023		
5111	GENERALES	27.100.504.164,51	20.128.150.660,75	6.972.353.503,76	34,64%
511109	Gastos de Desarrollo	0,00	406.559.663,87	- 406.559.663,87	-100,00%
511113	VIGILANCIA Y SEGURIDAD	1.565.897.814,49	1.120.617.689,25	445.280.125,24	39,74%
511114	MATERIALES Y SUMINISTROS.	4.137.109.314,58	1.859.416.834,60	2.277.692.479,98	122,49%
511115	Mantenimiento	572.016.640,40	464.916.674,95	107.099.965,45	23,04%
511117	Servicios Públicos	4.883.586.933,37	4.083.472.846,58	800.114.086,79	19,59%
511119	Viaticos Y Gastos de viaje	153.878.286,00	109.404.253,30	44.474.032,70	40,65%
511123	Comunicaciones y Transporte	294.998.480,00	246.067.274,00	48.931.206,00	19,89%
511146	Combustibles Y Lubricantes	21.001.180,80	20.407.401,00	593.779,80	2,91%
511149	Servicio De Aseo, Cafetería y Restaurante	2.888.185.180,97	1.338.991.753,79	1.549.193.427,18	115,70%
511155	ELEMENTOS DE ASEO, LAVANDERIA Y CAFETERIA	910.201,00	0,00	910.201,00	#DIV/0!
511164	GASTOS LEGALES	54.370.531,82	49.579.626,66	4.790.905,16	9,66%
511165	Intangibles	1.521.230.708,55	1.256.540.590,91	264.690.117,64	21,06%
511179	Honorarios	8.229.025.581,46	6.487.044.992,54	1.741.980.588,92	26,85%
511180	Servicios	2.419.018.456,00	2.428.663.345,00	- 9.644.889,00	-0,40%
511190	OTROS GASTOS GENERALES	359.274.855,07	256.467.714,30	102.807.140,77	40,09%

29.1.2 Detalle de los componentes de las Cuentas del Gasto Impuestos, Contribuciones y Tasas (5120):

CONCEPTO	Periodo		VARIACIÓN ABSOLUTA	%	
	2024	2023			
5120	IMPUESTOS, CONTRIBUCIONES Y TASAS	5.266.820.712	2.822.719.645	2.444.101.067	87%
512002	Cuotas De Fiscalización Y Auditaje	269.797.730,00	211.338.170,00	58.459.560,00	28%
512003	Impuesto Predial	312.104.500,00	217.190.600	94.913.900,00	44%
512024	Gravamen a los movimientos Fcros	-	480,00	- 480,00	-100%
512035	Estampillas convenios	-	48.800,00	- 48.800,00	-100%
51209001	Devolución de IVA	4.684.918.481,70	2.394.141.594,78	2.290.776.886,92	96%

Cuota de Fiscalización: Corresponde al valor cancelado a la Contraloría General de Santander en cumplimiento de auditoria anual.

Predial Unificado: Cancelado por los predios de las UTS al Municipio de Bucaramanga, Vélez, Floridablanca, Piedecuesta y Barrancabermeja.

Otros Impuestos y contribuciones: Corresponde al tratamiento por la devolución de IVA para instituciones de educación superior.

29.2 Detalle de la cuenta Deterioro, depreciaciones, amortizaciones y provisiones (53)

Composición

CONCEPTO	Periodo		VARIACIÓN ABSOLUTA	%
	2024	2023		
53 PROVISIONES	10.371.353.234	10.091.657.796	279.695.438	3%
5360 DEPRECIACION DE PROPIEDAD PLANT.	9.907.934.114	9.414.879.868	493.054.247	5%
5365 DEPRECIACION DE RESTAURACION DE	0	0	0	0%
5366 AMORTIZACION DE ACTIVOS	463.419.120	640.009.167	-176.590.046	-28%
5368 PROVISION LITIGIOS Y DEMANDAS	0	36.768.762	-36.768.762	-100%

La depreciación de la propiedad planta y equipo se realizó por el método de línea recta, y se tiene en cuenta la vida útil de los mismos, esta es determinada de acuerdo con los lineamientos del marco normativo y sus modificaciones emitidas por la Contaduría General de la Nación.

De la provisión, agotamiento, depreciación y Amortización, se aplicaron los procedimientos de acuerdo a las operaciones dando cumplimiento a las normas contables y políticas contables y administrativas adoptadas por la entidad y de acuerdo al marco normativo de los lineamientos dados por la Contaduría General de la Nación.

Codigo	Detalle	Periodo		VARIACION ABSOLUTA	%
		2024	2023		
5360	DEPRECIACION DE PROPIEDADES, PLANTA Y EQUIPO	9.907.934.114,19	9.414.879.867,50	493.054.246,69	5,24%
536001	Edificaciones	2.789.171.297,30	2.674.150.736,69	115.020.560,61	4,30%
536004	Maquinaria y equipo	4.509.317.464,74	4.176.713.959,50	332.603.505,24	7,96%
536005	Equipo médico y científico	159.487.138,42	422.495.930,53	- 263.008.792,11	-62,25%
536006	Muebles, enseres y equipo de oficina	463.935.147,34	472.742.520,98	- 8.807.373,64	-1,86%
536007	Equipos de comunicación y computación	1.871.224.801,19	1.579.748.412,63	291.476.388,56	18,45%
536008	Equipos de transporte, tracción y elevación	60.673.910,40	40.055.691,24	20.618.219,16	51,47%
536009	Equipos de comedor, cocina, despensa y hotelería	6.242.354,76	1.090.615,89	5.151.738,87	472,37%
536012	Bienes de arte y cultura	47.882.000,04	47.882.000,04	0,00	0,00%

29.3 Otros gastos

Se detallan los componentes de las Cuentas de Otros Gastos (58):

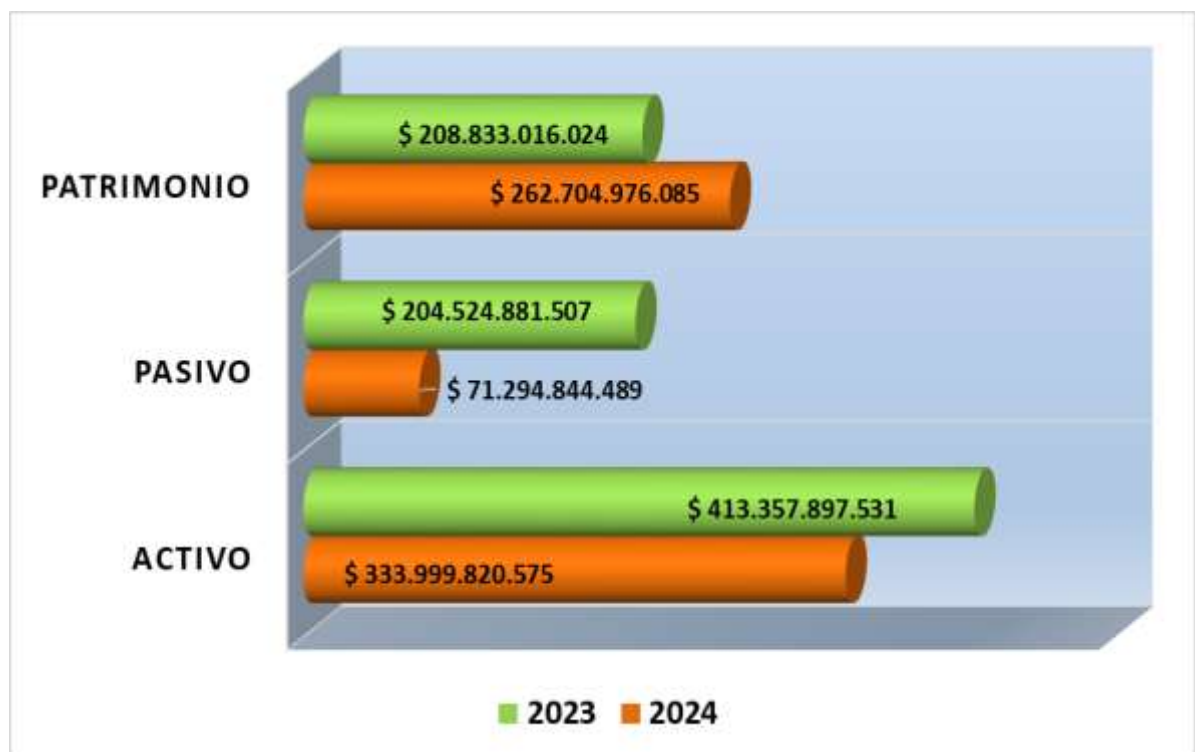
Comisiones y Servicios Financieros: Producto de las operaciones con entidades financieras en pro de los pagos – transferencias de la ejecución de actividades de bienes y servicios, principalmente con Bancolombia, BBVA Colombia SA, Bogotá, Coopprofesores y Banco Davivienda, entre otras.

Financieros: Obedece al pago de intereses por servicio de la deuda adquirida por las UTS en ejercicio de inversión e infraestructura, pagos realizados al banco AVVillas y Bancolombia.

Pérdida por baja en cuentas de activos no financieros: Lo conforma las operaciones de las bajas administrativas de acuerdo a las Resoluciones emitidas durante la vigencia 2024, indicadas en la cuenta de propiedad planta y equipo (16 y 8347).

Codigo	Detalle	Periodo		VARIACION ABSOLUTA	%
		2024	2023		
58	OTROS GASTOS	1.415.705.905,87	1.658.122.678,04	- 242.416.772,17	-14,62%
5802	COMISIONES	4.530.679,87	2.927.955,70	1.602.724,17	54,74%
580240	Comisiones servicios financieros	300.660,34	923.709,38	- 623.049,04	-67,45%
580290	Otras comisiones	4.230.019,53	2.004.246,32	2.225.773,21	111,05%
5804	FINANCIEROS	798.966.761,00	1.549.135.713,49	- 750.168.952,49	-48,42%
580490	Otros gastos financieros	798.966.761,00	1.549.135.713,49	- 750.168.952,49	-48,42%
5890	GASTOS DIVERSOS	612.208.465,00	106.059.008,85	506.149.456,15	477,23%
589019	Perdida por baja en cuentas de activos no financieros	611.880.977,08	105.811.684,80	506.069.292,28	478,27%
589090	Otros gastos diversos	327.487,92	247.324,05	80.163,87	32,41%

Grafica Activo – Pasivo y Patrimonio a diciembre 31-2024 comparado a diciembre 31 de 2023



NOTA 30. COSTOS DE VENTAS

Composición

CONCEPTO	Periodo		VARIACIÓN ABSOLUTA	%
	2024	2023		
6 COSTOS DE VENTAS Y OPERACIÓN	74.426.059.393	54.821.297.916	19.604.761.477	36%
63 COSTO DE VENTAS DE SERVICIOS	74.426.059.393	54.821.297.916	19.604.761.477	36%

Representan los costos de operación de las UTS que constituyen una erogación necesaria para el desarrollo de la Institución.

Los recursos de fomento de educación formal – superior y formación Tecnológica, para la prestación de servicios educativos se ejecutan para el funcionamiento y el desarrollo de actividades académicas en la sede principal y sus regionales.

Al cierre de la vigencia 2024, aumentaron los costos de operación en un 36% respecto a la vigencia del 2021, debido al incremento en los sueldos y salarios de la planta docente, así como el incremento docente en la participación de seminarios y capacitación en cada área de especialización; sin embargo, es de resaltar el control sobre la estructura de los gastos operacionales.

30.1 Costo de Ventas de Servicios Educativos (7)

Material Bibliográfico

Corresponde al servicio de plataforma virtual de trabajo para operar la bolsa de empleo de las Unidades Tecnológicas de Santander.

Impresos y Publicaciones

Corresponde al contrato de suministro el cual tiene por objeto suministro de material pre impreso para la institución.

Materiales y Suministros

Corresponde a la adquisición de materiales, equipos y herramientas de construcción para el mejoramiento y mantenimiento de la infraestructura de las Unidades Tecnológicas de Santander.

Arrendamientos

Arrendamiento de vallas publicitarias para la publicación de información alusiva a las Unidades Tecnológicas de Santander en los municipios de Bucaramanga, Barrancabermeja, Piedecuesta y Vélez.

Eventos deportivos y culturales

Al cierre de la vigencia 2024, se realizaron aportes administrativos de participación de las diferentes delegaciones deportivas y culturales compuesta por estudiantes, personal docente y administrativo de las Unidades Tecnológicas de Santander, en las fases zonal, regional y nacional de los juegos universitarios ASCUN a desarrollarse en el año 2024, e inscripciones de las participaciones de las diferentes selecciones deportivas y culturales, compuesta por estudiantes, personal docente y administrativo de las Unidades Tecnológicas de Santander, en la fase zonal de los juegos universitarios departamentales Santander.

Plataforma Académica

Corresponde a la adquisición de licencias de uso para las bases de datos de bibliotecas digitales para el fortalecimiento de los programas académicos, virtuales.

Sueldos y salarios, primas, cesantías e intereses, prima de navidad, vacaciones, prima de antigüedad, prima de vacaciones, cesantías retroactivas, auxilio de transporte y contribuciones efectivas y aportes parafiscales sobre la nómina

Corresponde a los costos de producción de los servicios educativos durante la ejecución al cierre de la vigencia 2024, se ejecutan de acuerdo al desarrollo académico conforme a su programación para el segundo semestre académico 2024 del Plan Estratégico de Desarrollo Institucional PEDI aprobado para la Vigencia 2021-2027, según Resolución 02-076 de enero 26 de 2022 efectuando los pagos de las diferentes nominas misionales, teniendo en cuenta cada uno de sus componentes prestacionales de conformidad a las normas legales. Y para aportes parafiscales legales vigentes.

Viáticos y gastos de viaje Docentes planta: Responde a las autorizaciones dadas para capacitaciones fuera de la ciudad en que incurren docentes de planta para su preparación académica.

Capacitación y Estímulos: Corresponde al pago de auxilio del 25% de un SMLV para apoyo en auxilio de gafas medicadas por una vez al año, como se establece en la resolución no. 02-032 de 20 de enero de 2021, para personal docente de planta y personal administrativo.

Traslado de costos: Se registra al final del trimestre el traslado de costos de producción a la cuenta de costo de operación, por lo tanto, esta cuenta al final de cada trimestre muestra saldo cero (0).

Educación informal continuada. En este punto se resalta el cumplimiento de actividades educativas externas realizadas en el marco de la ejecución del contrato interadministrativo firmado con la Agencia Nacional de Vías – Invias; erogaciones necesarias para el desarrollo de las actividades y obligaciones contractuales adquiridas.

Codigo	Detalle	Periodo		VARIACION ABSOLUTA	%
		2024	2023		
7207	EDUCACIÓN FORMAL ? SUPERIOR - FORMACIÓN TE	62.684.141.772,03	52.093.249.140,11	10.590.892.631,92	20,33%
720701	MATERIALES	1.990.149.274,53	1.565.196.899,85	424.952.374,68	27,15%
720702	GENERALES	3.952.352.523,50	2.942.780.343,04	1.009.572.180,46	34,31%
720703	SUELDOS Y SALARIOS	46.022.558.274,00	38.633.043.497,22	7.389.514.776,78	19,13%
720705	Contribuciones efectivas	8.822.089.600,00	7.367.027.000,00	1.455.062.600,00	19,75%
720706	Aportes sobre la nómina	1.896.992.100,00	1.585.201.400,00	311.790.700,00	19,67%
7210	EDUCACION FORMAL - INVESTIGACIÓN	7.166.842.515,86	2.719.668.416,68	4.447.174.099,18	163,52%
721002	GENERALES	7.166.842.515,86	2.719.668.416,68	4.447.174.099,18	163,52%
7231	EDUCACION INFORMAL - CONTINUADA	4.575.075.105,00	0,00	4.575.075.105,00	0,00%
723102	Generales	4.575.075.105,00	0,00	4.575.075.105,00	0,00%

NOTA 37. REVELACIONES SOBRE EL ESTADO DE FLUJO DE EFECTIVO

Refleja el aumento en el comportamiento de la solidez en los hechos económicos de la institución, cuya principal fuente de ingresos es la venta de servicios educativos, sobresaliendo la capacidad de la Institución para afrontar los desafíos de la prestación de servicios por medios virtuales, favorecidos por su experiencia y trayectoria en esta modalidad. Aspecto que, a su vez, le permitió atender el significativo aumento de estudiantes del último periodo sin incurrir en costos adicionales.

Sumado a lo anterior, se hace énfasis en los cambios de tamaño y composición de patrimonio que responde a las inversiones en infraestructura física que buscan atender el crecimiento actual y esperado, entre estas: la inversión en el nuevo edificio con 100 aulas de clase y la adecuación y modernización de los espacios administrativos, ambos ubicados en la sede principal, así como las proyecciones y acciones que se realizan en las sedes de Barrancabermeja, Piedecuesta y Vélez. Además de adquirir equipos de última tecnología que les permita realizar sus prácticas y afianzar sus conocimientos.

El flujo de efectivo equivalente al disponible en bancos e inversiones de corto plazo le ha permitido alas UTS, operar de forma autónoma y eficiente. **Saldo en Bancos a 31 de diciembre de 2024**

ENTIDADES FINANCIERAS	RECURSOS PROPIOS		RECURSOS DESTINACION ESPECIFICA						TOTALES
	MATRICULAS Y PECUNIARIOS	RECURSO DEPARTAMENTO SMMLV	PRESUPUESTO PASIVOS 2020 CUENTA 6214 - PPO	PRESUPUESTO PFC CUENTA 6206	EXCEDENTES COOPERATIVOS MEN CUENTA 6289 -PFI	PLAN FORTALECIMIENTO INSTITUCIONAL - CUENTA 6271 PFI	RECURSOS DNP Y ENTERRITORIO 7071	RECURSOS ESTAMPILLAS PROUIS	
BBVA	14.969.681.427,01	2.010.996.608,00	4.543.970,00	444.394.470,00	999.150.050,01	1.367.013.641,39	2.610.595.287,00	-	22.406.375.453,41
COOPROFESORES	1.670.161.432,70	1.226.640.000,00							2.896.801.432,70
BANCO DAVIVIENDA	481.005.318,27								481.005.318,27
BANCO BOGOTA	559.001.390,13								559.001.390,13
IDESAN	-							2.005.223.180,19	2.005.223.180,19
BANCO AV VILLAS	132.557.729,02								132.557.729,02
BANCOLOMBIA	6.181.264.063,72								6.181.264.063,72
COMULTRASAN	196.568.817,85								196.568.817,85
POPULAR	161.560.264,58								161.560.264,58
CAJA SOCIAL	4,42								4,42
TOTALES	24.351.800.447,70	3.237.636.608,00	4.543.970,00	444.394.470,00	999.150.050,01	1.367.013.641,39	2.610.595.287,00	2.005.223.180,19	35.020.357.654,29

La Resolución No. 283 del 11 de octubre de 2022 de la Contaduría General de la Nación modifica el artículo 4° de la Resolución 533 de 2015, estableciendo que el plazo para la presentación del Estado de Flujos de Efectivo de las Entidades de Gobierno se aplaza de forma indefinida. Esta resolución deroga la Resolución 036 de 2021, que previamente había establecido que el primer estado de flujos de efectivo bajo el nuevo Marco Normativo se presentaría a partir del periodo contable del año 2022. Por lo tanto, las entidades de gobierno no están obligadas a presentar este estado financiero hasta que se emitan nuevas directrices al respecto.

Es de revelar que los Estados Financieros a diciembre de 2024, se presentaron al Consejo Directivo, máximo órgano de las Unidades Tecnológicas de Santander.


Dr.Sc. **OMAR LENGERKE PEREZ**
CC. 91.478.008
Representante Legal- Rector


NURY ANDREA ESPINOSA MURILLO
CC. 37.512.628
T.P. 320317-T. Contador Público