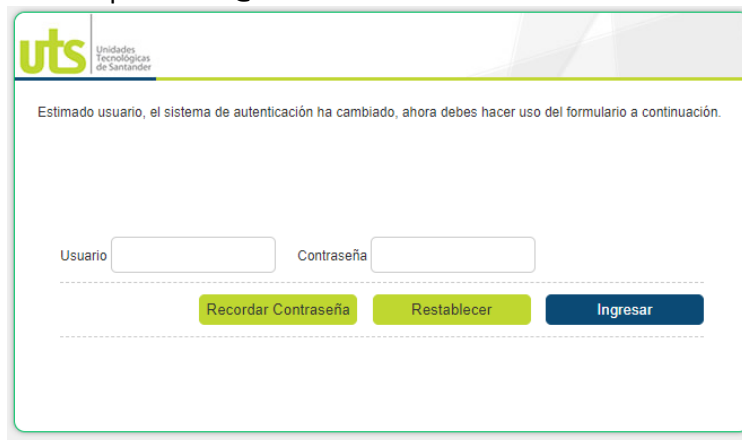


MANUAL EVALUACIÓN DOCENTE PARA EL ESTUDIANTE


Apreciado Estudiante, es necesario diligenciar el formulario por cada componente temático (materia) que tiene inscrita, luego proceda a calificar el docente objetivamente.

Por medio de esta funcionalidad el estudiante podrá evaluar el desempeño de sus docentes, para lo cual debe tener en cuenta las siguientes indicaciones:

1. Ingresar al Academusoft desde el sitio web www.uts.edu.co o directamente en el enlace <http://portal.uts.edu.co/uts/hermesoft/vortal/iniciarSesion.jsp>, digitar usuario y contraseña, si no se acuerda la contraseña y genera error al intentar restablecerla, enviar solicitud al correo peticiones@correo.uts.edu.co



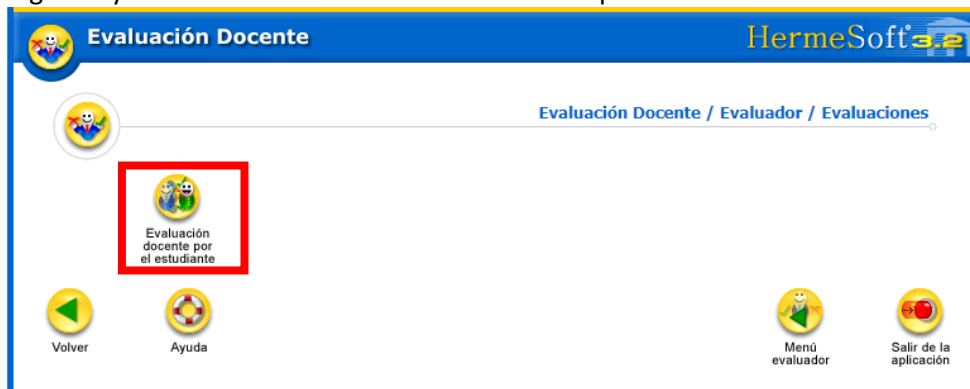
2. Luego el sistema le mostrará la siguiente pantalla donde usted deberá seleccionar la opción "Evaluación Docente Evaluador".



3. Luego de haber ingresado a la funcionalidad " Evaluación Docente Evaluador" el sistema le mostrará la siguiente pantalla en donde usted debe seleccionar y dar clic en la opción "Evaluaciones".



4. Ingresar y hacer clic al ícono "Evaluación docente por el estudiante".



5. Luego el sistema le dará la opción de seleccionar:
 - El programa al cual usted pertenece
 - Las asignaturas que tenga inscritas
 - El docente que le dicta la asignatura
 - Seleccionar la Evaluación al docente
 - Estudiante
 - Clic en la opción Continuar.

The screenshot shows the 'Evaluación Docente' interface with several sections highlighted by red boxes:

- Programas:** TECNOLOGIA EN PRODUCCION INDUSTRIAL
- Asignaturas Matriculadas:**
 - DHI029 EPISTEMOLOGIA E254
 - TPI007 FUNDACION DE PRODUCCION E253
 - TPI600 MANTENIMIENTO INDUSTRIAL E252
 - FCS023 MATEMATICA FINANCIERA E253
 - TPI401 SISTEMA INTEGRADO DE GESTION E254
- Docentes Asignados a la Materia:**
 - CC JOSE RAMON MORENO CABALLERO TITULAR
- Evaluaciones:**
 - Evaluación para Docentes Cátedra 23-03-2021 00:00:00 24-04-2021 23:59:59
- Formularios:**
 - Estudiantes
- Continuar:** A blue button at the bottom right.

6. A continuación ud. va a responder las preguntas del formulario.

The screenshot shows the question form with the following content:

- Categoría:** SECTOR ESTUDIANTIL INSTRUMENTO 1
- Número de Pregunta:**
- Enunciado de la Pregunta:**

B. DOCENCIA. EVALUACIÓN ACADÉMICA DEL DOCENTE.
1. POSEE EL CONOCIMIENTO Y DOMINA LAS TEMÁTICAS DE LA ASIGNATURA QUE ORIENTA.
- Escala - Valor: [Abreviatura]**
 1. [NC] 2. [CN] 3. [AV] 4. [CS] 5. [S]
- Opciones:**

Abreviatura	Descripción
[NC]	<input type="radio"/> NUNCA
[CN]	<input type="radio"/> CASI NUNCA
[AV]	<input type="radio"/> ALGUNAS VECES
[CS]	<input type="radio"/> CASI SIEMPRE
[S]	<input type="radio"/> SIEMPRE

7. Seleccione la respuesta y luego continúe con las flechas, de acuerdo a las preguntas, en el caso que quiera cambiar alguna de las respuestas puede devolverse o tiene la opción de ir atrás y dar clic sobre las fechas según el orden que usted prefiera; éstas se encuentran en la parte inferior del formulario. Para terminar debe dar clic en la bandera que está en el lado inferior derecho, el sistema le mostrará la siguiente pantalla en donde usted deberá agregar un comentario (el cual es obligatorio) y dar clic en la opción Finalizar.

Evaluación Docente					
Datos Generales					
Programa			Período Académico		
ADMINISTRACIÓN DE EMPRESAS COMERCIALES			1 - 2019		
Materia			Grupo		
3032121003 - INGLÉS II			GRUPO C1		
Nombre del Docente			Documento		
[Nombre del Docente]			CC - [Documento]		
Descripción de la Evaluación Docente			Fecha Inicial	Fecha Final	
AUTOEVALUACIÓN DEL ESTUDIANTE - INSTR. 1			24-04-2019 00:00:00	07-06-2019 23:59:59	
Resumen de Respuestas					
Preg.	Rta	Preg.	Rta	Preg.	Rta
1	S	2	CS	3	S
4	S	5	S		

Esta es la hoja de respuestas que Ud. ha diligenciado (Preg. - Pregunta, Rta - Respuesta). Si desea hacer alguna verificación haga clic sobre el correspondiente número de pregunta.


Si está seguro de concluir la presentación de su evaluación presione Finalizar. Recuerde que una vez haya finalizado su evaluación no podrá corregir ninguna de sus respuestas.

OBSERVACIONES:
Si tiene alguna observación, por favor escríbala en la siguiente casilla.

REGISTRAR AQUÍ UN COMENTARIO

Finalizar

- Es necesario que conteste TODAS las preguntas ya que si no lo hace el aplicativo no le dejará terminar.
- Si tiene duda sobre cual componente o electiva ya califico, por favor verifique nuevamente componente por componente el aplicativo le mostrara un mensaje en la franja de IMPORTANTE.

Evaluación Docente		
Datos Generales		
Programa		Período Académico
TECNOLOGIA EN PRODUCCIÓN INDUSTRIAL		1 - 2021
Materia		Grupo
DH020 - EPISTEMOLOGIA		E254
Nombre del Docente		Documento
JOSE RAMON MORENO CABALLERO		CC - 5656011
Descripción de la Evaluación Docente		Fecha Inicial
Evaluación para Docentes Cátedra		23-03-2021 00:00:00
		24-04-2021 23:59:59
Importante		
El sistema encontró que usted ya presentó la evaluación para el docente [JOSE RAMON MORENO CABALLERO] el [20-03-2021 09:23:54], por lo mismo no lo puede volver a evaluar.		
Formulario		
Objetivos		
Valoración del desempeño docente en el aula de clase		
Descripción		
		
<p>Apreciado estudiante,</p> <p>Este es el instrumento para que usted realice la evaluación de sus docentes. Sea objetivo en sus apreciaciones y recuerde que los resultados del proceso de evaluación se administran bajo reserva con el fin de proteger su integridad.</p> <p>En este instrumento encontrará preguntas de opción múltiple con única respuesta con la siguiente escala de valoración cualitativa: Nunca, Casi Nunca, Algunas Veces, Casi Siempre y Siempre. Donde Nunca es la valoración más baja y Siempre la valoración más alta.</p> <p>Para iniciar la evaluación dé clic en el botón de color azul llamado "Continuar".</p> <p>¡EVALUAR NOS PERMITE MEJORAR!</p>		

Cualquier novedad o inquietud comuníquese con la Coordinación Académica de su programa o envíe un correo a recursosinformaticos@correo.uts.edu.co, anexando información de identificación personal y pantallazos; con gusto le atenderemos en lo relacionado con el soporte técnico del módulo.