

Alpha Cloud en tu biblioteca universitaria

1 Ingresa al *campus virtual* desde tu universidad. Usa tu usuario y contraseña.

2 Ve al área de recursos electrónicos y haz click en el ícono de Alpha Cloud.

3 ¡Ya estás en la plataforma!. Puedes navegar por las categorías de búsqueda:

 alphaeditorial · LIBROS DIGITALES [Categoría](#) [Programas](#) [Editorial](#)

Ciencias agropecuarias

Ciencias de la información

Ciencias sociales

Inglés

Ciencias básicas

Ciencias de la salud

Diccionarios

Interes general

Ciencias de la comunicación

Ciencias empresariales

Formación para el trabajo

Literatura

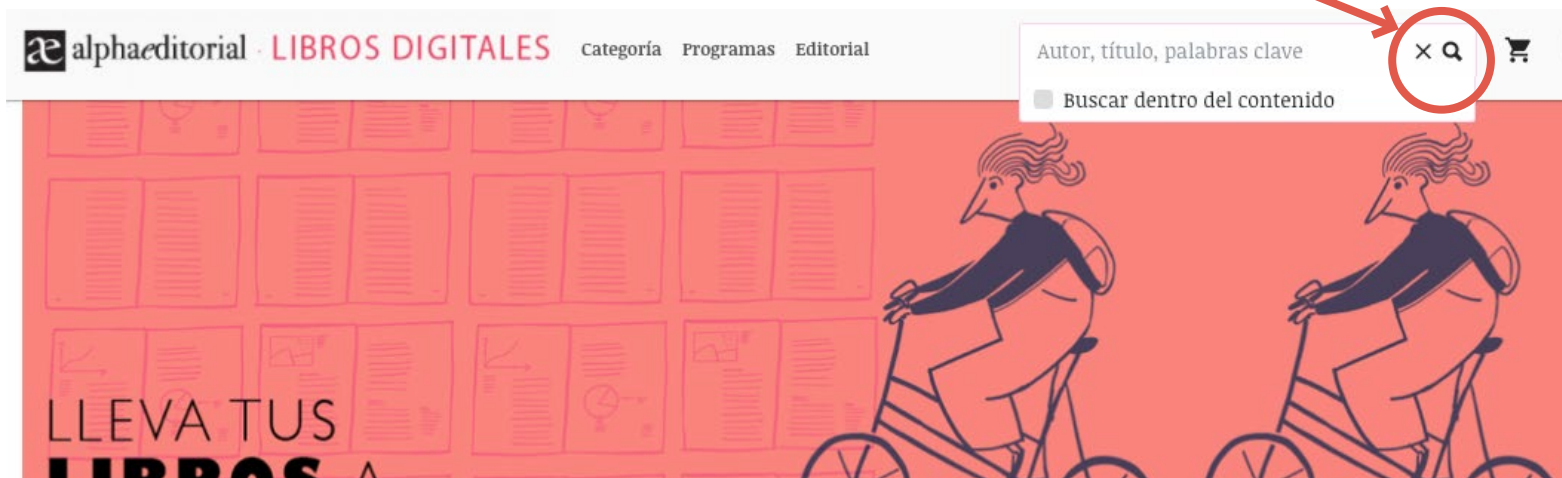
Ciencias de la educación

Ciencias jurídicas y políticas

Ingenierías

Transversales

4 Puedes hacer búsquedas con la palabra que quieras:



5 Si vas a tu usuario, encontrarás tus descargas, publicaciones y libros favoritos:



6 Si eliges un libro se despliega una ventana con toda la información:

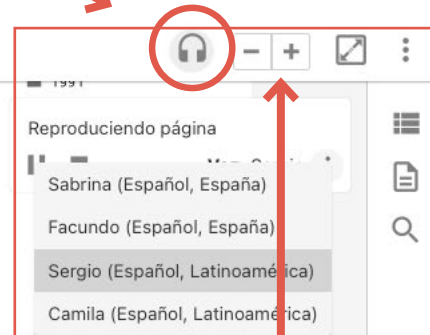
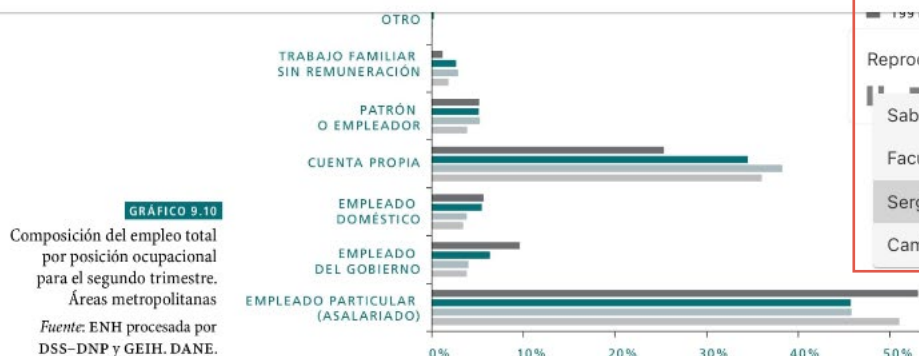
Puedes leer tu libro en **streaming o descargarlo** con un solo click (no tienes que instalar nada) y puedes leerlo aun cuando no tengas internet.



Puedes compartirlo en tus redes sociales.

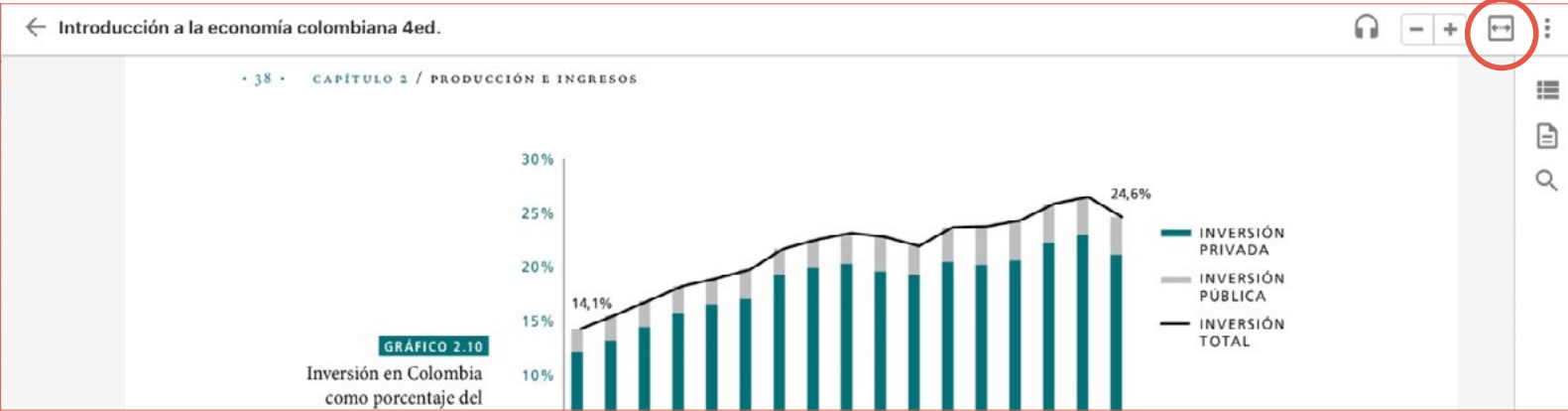
7 Cuando elijas un libro, tienes muchas opciones, por ejemplo puedes escucharlo:

← Introducción a la economía colombiana 4ed.

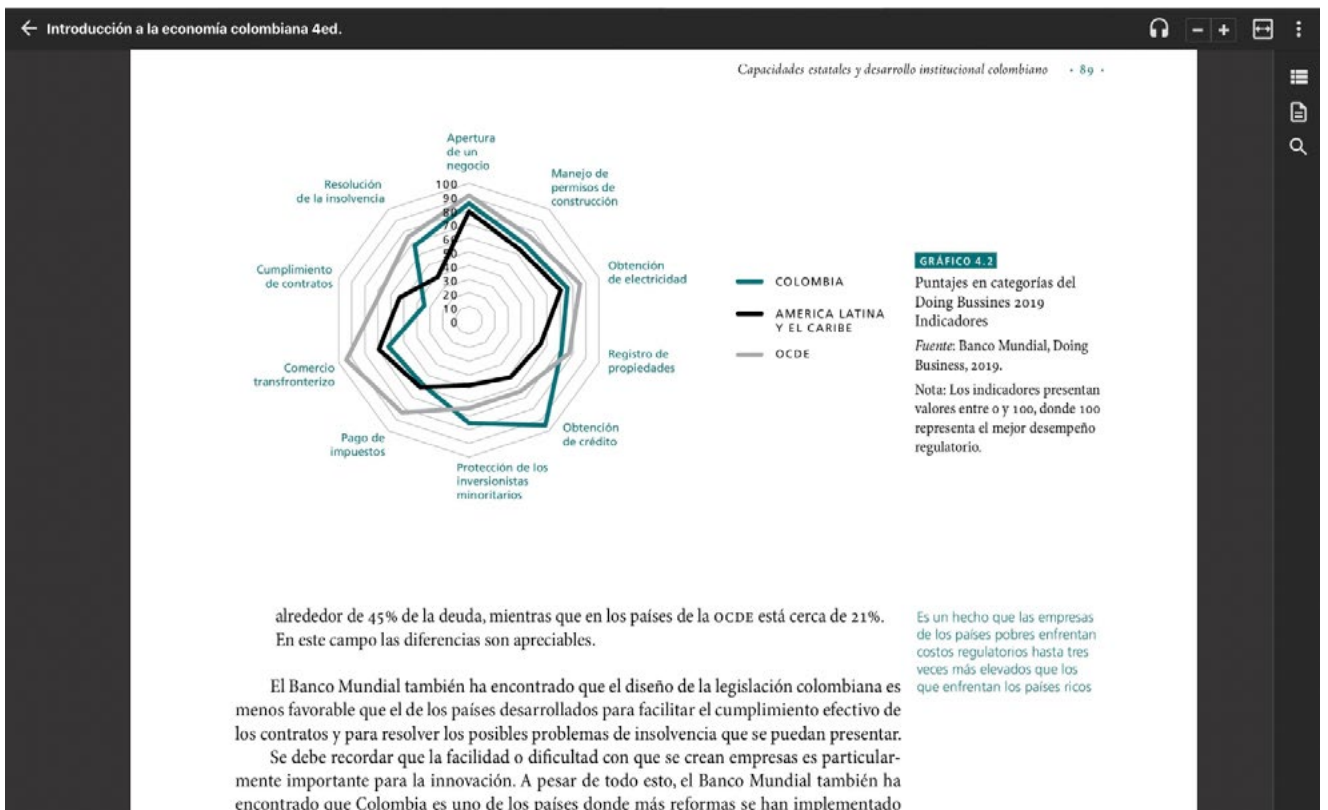
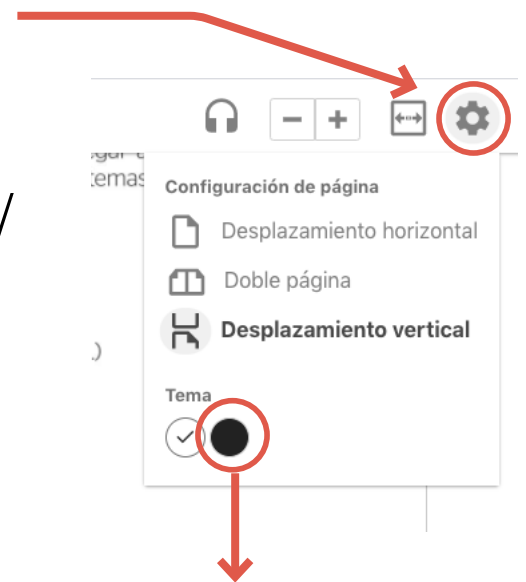


puedes ampliar o disminuir la visualización a tu gusto

Puedes ajustar página al ancho de tu pantalla con un solo click



También puedes elegir como quieres desplazarte en tu libro y hasta cambiar el fondo de color del menú



puedes navegar desde la **tabla de contenido**

The screenshot shows a digital book interface for "Introducción a la economía colombiana 4ed.". The main content area displays two donut charts representing economic data for 1970 and 2005. The 1970 chart is titled "134 BILLONES DE PESOS" and the 2005 chart is titled "515 BILLONES DE PESOS". To the right of each chart is a list of economic sectors with their respective percentages. A sidebar on the right, titled "Tabla de Contenidos", lists the book's structure, including chapters and an appendix, with page numbers. A red arrow points from the text above to a grid icon in the top right corner of the sidebar. Another red arrow points from the text below to a grid icon in the bottom left corner of the main content area. A third red arrow points from the text below to a full-screen icon in the bottom right corner of the sidebar.

Sector	Porcentaje
AGRICOLA	26,2%
INDUSTRIAS MANUFACTURERAS	22,1%
COMERCIO*	20,2%
SERVICIOS**	11,8%
ACTIVIDADES INMOBILIARIAS	8,2%
ACTIVIDADES FINANCIERAS Y DE SEGUROS	3,7%
CONSTRUCCION	3,6%
MINERIA	2,8%
ELECTRICIDAD, GAS Y AGUA	0,8%
INFORMACION Y COMUNICACIONES	0,7%

Sector	Porcentaje
SERVICIOS**	22,2%
COMERCIO*	17,9%
INDUSTRIAS MANUFACTURERAS	17,6%
ACTIVIDADES INMOBILIARIAS	10,6%
AGRICOLA	8,3%
MINERIA	7,2%
CONSTRUCCION	4,4%
INFORMACION Y COMUNICACIONES	4,0%
ELECTRICIDAD, GAS Y AGUA	3,9%
ACTIVIDADES FINANCIERAS Y DE SEGUROS	3,9%

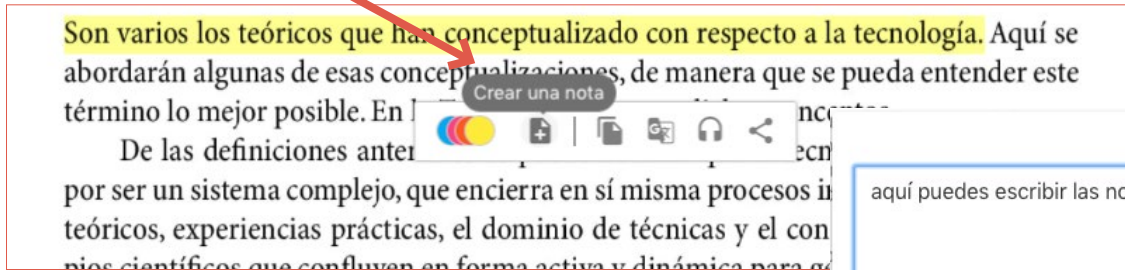
Contenido	Página
Autor	3
CONTENIDO	7
CUADROS	17
GRÁFICOS	18
PRÓLOGO PRIMERA EDICIÓN	23
PRÓLOGO SEGUNDA EDICIÓN	24
PRÓLOGO CUARTA EDICIÓN	25
CAPÍTULO 1 - INTRODUCCIÓN: UNA ECONOMÍA HACIA EL DESARROLLO	27
CAPÍTULO 2 - PRODUCCIÓN E INGRESOS	45
CAPÍTULO 3 - CRECIMIENTO ECONÓMICO	79
CAPÍTULO 4 - INSTITUCIONES	107
Apéndice 1: la constitución de 1991 y las instituciones políticas	128

ver todas las páginas del libro con el menú de **miniaturas** y elegir la que necesites:

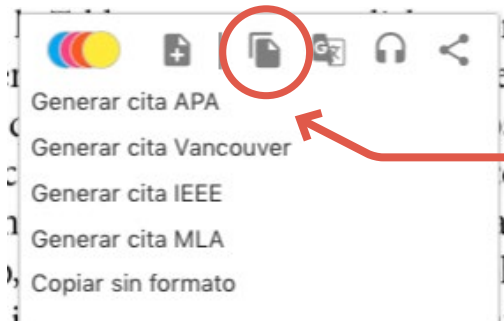
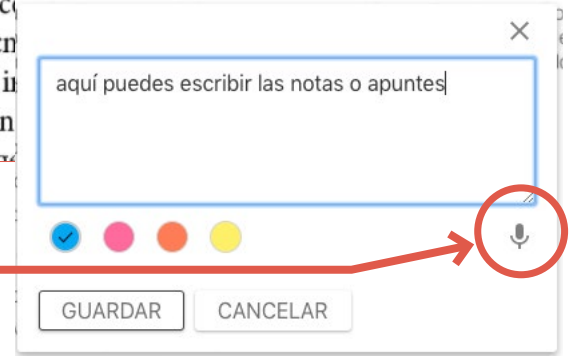
o verlo en **pantalla completa**

The screenshot shows a digital book interface for "Introducción a la economía colombiana 4ed.". The main content area displays a grid of thumbnails representing the book's pages. The thumbnails are numbered 1 through 18. A red arrow points from the text above to a grid icon in the top left corner of the main content area. Another red arrow points from the text above to a full-screen icon in the top right corner of the main content area.

Podrás **crear notas**, solo tienes que seleccionar una parte del texto y se desplegará el menú:

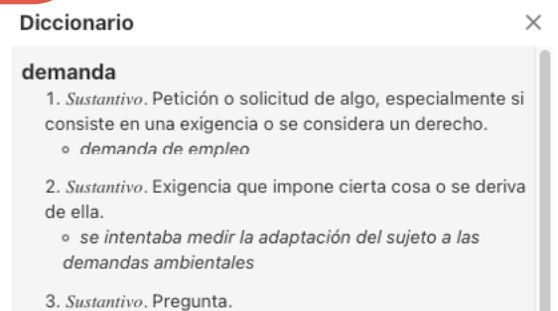


también puedes dictar la nota



Usando este menú también puedes **hacer citas**

buscar palabras en el **diccionario**

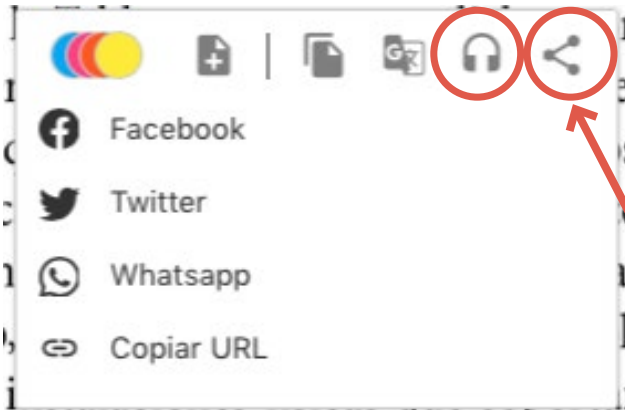


traducir en mas de 50 idiomas



Puedes **escuchar** el fragmento que seleccionaste

Y compartir esta nota en tus **redes sociales**



Con el menú *Anotador* puedes navegar por **tus notas**, compartirlas, exportarlas, cambiar el color o eliminarlas.

← Introducción a la economía colombiana 4ed.

A screenshot of a document viewer interface. The main content area shows a table titled 'CUADRO 9.3 PARTICIPACIÓN DEL EMPLEO URBANO POR SECTORES, CUARTOS TRIMESTRES.' with columns for 'Industria', 'Construcción', 'Comercio', 'Transporte', 'Servicios financieros', 'Servicios sociales, comunales y Gobierno', and 'Otros'. Below the table is a paragraph of text. On the right side, there is a sidebar titled 'Anotaciones' with a list of notes. A red circle highlights the 'Anotaciones' icon in the top right corner of the document viewer. The page number '339 / 479' is visible at the bottom.

	Industria	Construcción	Comercio	Transporte	Servicios financieros	Servicios sociales, comunales y Gobierno	Otros
1986	24,0%	6,7%	25,4%	6,2%	6,5%	28,7%	2,5%
1996	22,0%	6,1%	25,5%	7,3%	8,9%	27,8%	2,5%
2008	18,3%	6,0%	29,8%	9,6%	12,1%	22,4%	1,8%
2018	15,2%	7,1%	30,6%	9,1%	14,4%	21,9%	1,7%

También se analizan los flujos y la movilidad dentro del mercado laboral, tanto entre el empleo y el desempleo, como entre los sectores formal e informal.

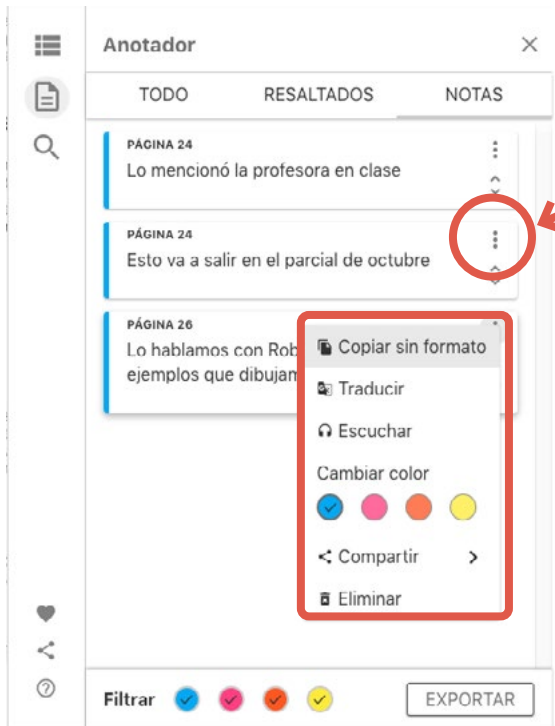
El primer grupo concluye, en síntesis, que la dinámica de la demanda laboral estuvo asociada con el proceso de cambio tecnológico, que a su vez se aceleró –por lo menos en el caso de la industria– con las reformas estructurales adoptadas a partir de 1991. La reducción arancelaria y la revaluación del peso abarataron los bienes de capital y originaron el incremento en la inversión y la modernización del aparato productivo.

La inversión en tecnología incrementó la demanda de mano de obra calificada en detrimento de los empleados menos calificados. La evidencia indica que el incremento en la demanda por mano de obra calificada (y el crecimiento asociado de los salarios relativos), durante la última década del siglo pasado, estuvo asociado con los cambios en la estructura del comercio internacional y los cambios tecnológicos relacionados con la apertura económica, entre otras razones.

Más concretamente, la reducción del costo de uso del capital en los inicios de la apertura económica permitió incrementos considerables en inversión, que ocasionaron, a su vez, sustitución de mano de obra no calificada por trabajadores calificados.

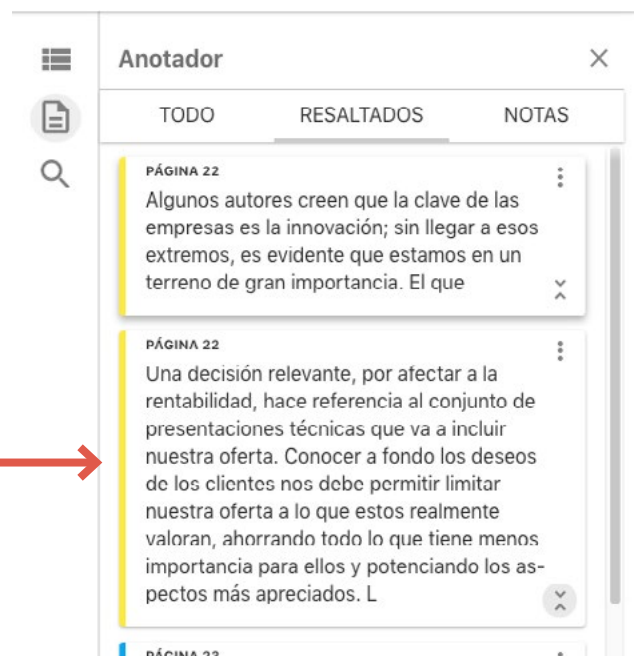
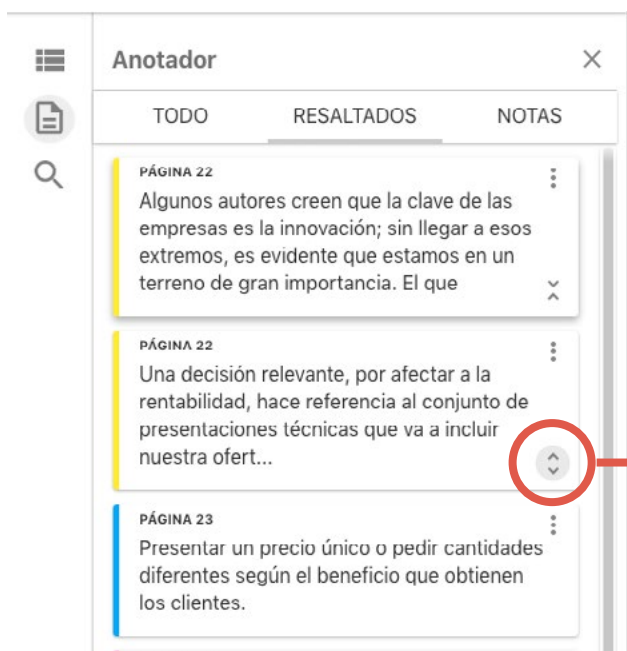
Sin embargo, estudios más recientes sugieren que el crecimiento de la demanda de mano de obra calificada se ha desacelerado en los últimos años mientras que la oferta ha

Puedes usar los **filtros de color** para buscar tus notas o resaltados

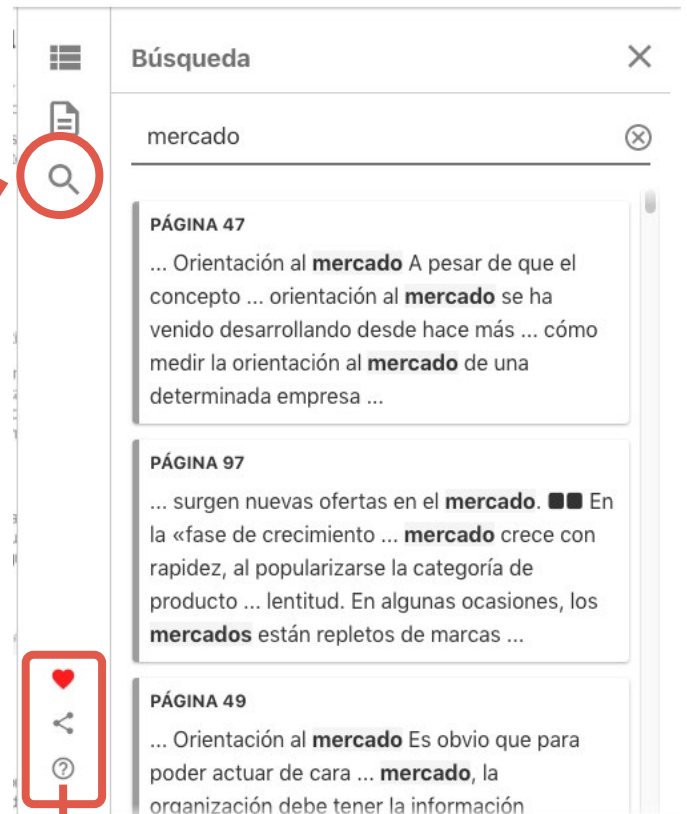


Haciendo click aquí puedes modificar tus notas o resaltados como quieras

Podrás verlos de manera resumida o completos



Además
encontrarás
un **buscador**
semántico para
ver tus búsquedas
en contexto



Y con este menú
podrás marcar el
libro como favorito,
compartirlo o ver
un tutorial sobre
cómo usar la
plataforma





Alpha CLOUD 4+

QueryLoop Inc.

Designed for iPad

★★★★★ 5.0 + 1 Rating

Free

[View in Mac App Store](#)

Recuerda que también puedes descargar la **aplicación** en las tiendas google o apple.



Disfruta nuestros libros.
Si tienes dudas, escríbenos a:

webmaster@alpha-editorial.com