

**CERTIFICACIÓN DE ESTADOS FINANCIEROS A 31 DE DICIEMBRE DE 2024
BAJO EL MARCO NORMATIVO RESOLUCION 533 DE 2015**

Los Suscritos OMAR LENGERKE PEREZ, Representante Legal - Rector y NURY ANDREA ESPINOSA MURILLO, Contador Público, en cumplimiento de lo estipulado en la Resolución 411 de 2023 y Resolución 038 de 2024, y el Instructivo No.001 del 16 de diciembre de 2024; expedidas por la UEA – Contaduría General de la Nación.

CERTIFICAN

Que los saldos de los Estados Financieros revelan los hechos, transacciones y operaciones económicas realizadas por las Unidades Tecnológicas de Santander, con corte a 31 de diciembre de 2024 y que fueron tomados fielmente de los Libros de Contabilidad generados desde el Sistema de Información Financiera GD y éstos se elaboran conforme a lo señalado en el Marco Normativo para las Entidades de Gobierno adoptado mediante Resolución 533 de 2015 y sus modificaciones posteriores, de la UAE – Contaduría General de la Nación.

Que los Estados Contables Básicos de las Unidades Tecnológicas de Santander, con corte a 31 de diciembre de 2024, se han verificado las afirmaciones y la información revelada contenidas en el estado de situación financiera, el estado de resultados y el estado de cambio en el patrimonio reportados en el balance general generado por el Sistema de Información Financiera GD a 31 de diciembre de 2024

Que se dio cumplimiento al control interno, en cuanto a la preparación y correcta presentación de los Estados Financieros libres de errores significativos.

Se expide en Bucaramanga, a los veintiocho (28) días del mes de enero de dos mil veinticinco (2025).


Dr.Sc. OMAR LENGERKE PEREZ
C.C.91.478.008
Rector-Representante legal


NURY ANDREA ESPINOSA M.
C.C.37.512.628
CONTADOR PUBLICO 320317-T



UNIDADES TECNOLÓGICAS DE SANTANDER
ANEXO N° 1
ESTADO DE SITUACIÓN FINANCIERA
COMPARATIVO A 31 DE DICIEMBRE 2024
 (Cifras en pesos)

ACTIVO	Periodo		VARIACIÓN ABSOLUTA	%
	2024	2023		
CORRIENTE	89.668.130.425	224.597.583.773	-134.929.453.348	-60%
11 Efectivo y Equivalente al Efectivo	87.636.625.547	222.586.942.339	-134.950.316.792	-61%
13 Cuentas x Cobrar	2.031.504.878	2.010.641.434	20.863.444	1%
19 Otros activos	0	0	0	0%
NO CORRIENTE	214.249.858.715	188.760.313.759	25.489.544.956	14%
12 Inversiones E Instrumentos Derivados	63.762.794	59.862.794	3.900.000	7%
13 Cuentas x Cobrar	263.789.476	2.687.946.493	-2.424.157.017	-90%
16 Propiedades, planta y equipo	193.848.762.590	175.525.462.413	18.323.300.177	10%
19 Otros activos	20.073.543.855	10.487.042.059	9.586.501.796	91%
TOTAL ACTIVO	303.917.989.140	413.357.897.531	-109.439.908.392	-26%
CUENTAS DE ORDEN	0,00	0,00	0,00	0%
81 Derechos Contingentes	2.579.478.386,69	0	2.579.478.387	0%
83 Deudoras de Control	14.359.952.216,65	13.116.488.325	1.243.463.892	9%
89 Duedoras por contra (CR)	-16.939.430.603,34	-13.116.488.325	-3.822.942.279	29%

Dr. Sc. OMAR LENGERKE PEREZ
 CC.91.478.008 de Bucaramanga
 Representante Legal

PASIVO	Periodo		VARIACIÓN ABSOLUTA	%
	2024	2023		
CORRIENTE	36.380.505.409	7.770.323.297	28.610.182.112	368,2%
24 Cuentas por pagar	22.917.268.319	5.218.127.333	17.699.140.986	339%
25 Beneficios a los Empleados	2.566.826.584	1.837.969.783	728.856.801	40%
29 Otros Pasivos	10.896.410.506	714.226.181	10.182.184.325	1426%
NO CORRIENTE	34.914.339.080	196.754.558.210	-161.840.219.130	-82%
23 Préstamos por Pagar	9.414.510.020	7.247.843.352	2.166.666.668	0%
24 Cuentas por Pagar	109.304.974	176.165.389	-66.860.415	-38%
25 Beneficios a los Empleados	1.022.139.545	1.180.734.152	-158.594.607	-13%
27 Provisiones	790.193.924	882.651.340	-92.457.416	-10%
29 Otros Pasivos	23.578.190.617	187.267.163.977	-163.688.973.360	-87%
TOTAL PASIVO	71.294.844.489	204.524.881.507	-133.230.037.018	-65%
3 PATRIMONIO	232.623.144.650	208.833.016.024	23.790.128.626	11%
31 Patrimonio de las Entidades de Gobierno	232.623.144.650	208.833.016.024	23.790.128.626	11%
TOTAL PASIVO Y PATRIMONIO	303.917.989.140	413.357.897.531	-109.439.908.392	-26%
CUENTAS DE ORDEN	0	0	0	0%
91 Responsabilidades contingentes	-19.629.440.716	-19.629.440.716	39.258.881.431	0%
93 Acreedoras de Control	-293.993.660.715	-1.025.558.661	295.019.219.376	
99 Acreedoras de Control	313.623.101.431	20.654.999.377	-334.278.100.807	1418%

NURY ANDREA ESPINOSA MURILLO
 T.P. No. 320317-T
 Contador Publico

UNIDADES TECNOLOGICAS DE SANTANDER
ANEXO N° 2
ESTADO DE SITUACIÓN FINANCIERA
COMPARATIVO A 31 DE DICIEMBRE 2024
(Cifras en pesos)

ACTIVO	Periodo		VARIACIÓN ABSOLUTA	%
	2024	2023		
CORRIENTE	89.668.130.425	224.597.583.773	-134.929.453.348	-60%
11 Efectivo y Equivalente al Efectivo	87.636.625.547	222.586.942.339	-134.950.316.792	-61%
1105 Caja	0	0	0	
1110 Bancos y corporaciones	87.636.625.547	222.586.942.339	-134.950.316.792	-61%
13 Cuentas por cobrar	2.031.504.878	2.010.641.434	20.863.444	1%
1317 Prestación de Servicios	1.975.066.306	545.084.000	1.429.982.306	262%
1384 Otras Cuentas x Cobrar	56.438.572	1.465.557.434	-1.409.118.862	-96%
NO CORRIENTE	214.249.858.715	188.760.313.759	25.489.544.956	14%
12 Inversiones E Instrumentos Derivados	63.762.794	59.862.794	3.900.000	7%
1224 Inversiones de Administracion de Liquidez al Costo	63.762.794	59.862.794	3.900.000	7%
13 Cuentas por cobrar	263.789.476	2.687.946.493	-2.424.157.017	-90%
1317 Prestación de Servicios	48.960.018	62.002.845	-13.042.827	-21%
1337 Transferencias por Cobrar	164.362.210	2.571.836.242	-2.407.474.032	-94%
1338 Sentencias, laudos arbitrales y conciliaciones extrajudiciales a favor de la entidad	50.467.248	54.107.406	-3.640.158	0%
16 Propiedades, planta y equipo	193.848.762.590	175.525.462.413	18.323.300.177	10%
1605 Terrenos	29.072.685.495	29.072.685.495	0	0%
1615 Otras Construcciones en curso	21.939.616.995	12.820.809.948	9.118.807.047	0%
1640 Edificaciones	123.523.783.414	115.161.590.343	8.362.193.071	7%
1655 Maquinaria y equipo	39.788.914.549	32.090.736.433	7.698.178.115	24%
1660 Equipo médico y científico	2.800.544.202	2.906.738.614	-106.194.412	-4%
1665 Muebles, enseres y equipos de oficina	4.401.794.374	4.015.708.947	386.085.428	10%
1670 Equipos de comunicación y computación	13.700.974.725	11.931.804.516	1.769.170.209	15%
1675 Equipo de transporte, tracción y elevación	386.328.817	386.328.817	0	0%
1680 Equipo de Comedor, cocina, despensa y hotel	109.200.149	109.200.149	0	0%
1681 Bienes de Arte y Cultura	889.403.798	529.403.798	360.000.000	68%
1685 Depreciación acumulada (cr)	-42.764.483.929	-33.499.544.648	-9.264.939.281	28%
19 Otros activos	20.073.543.855	10.487.042.059	9.586.501.796	91%
1906 Avances y Anticipos Entregados	2.836.093.167	5.008.531.570	-2.172.438.403	-43%
1908 Recursos Entregados en Administración	14.643.686.416	2.830.000.000	11.813.686.416	
1909 Depositos Entregados en Garantía	389.451.436	389.451.436	0	0%
1970 Intangibles	4.954.135.109	4.972.631.387	-18.496.277	0%
1975 Amortizacion Acumulacion de activos intangibles	-2.749.822.273	-2.713.572.333	-36.249.940	1%
TOTAL ACTIVO	303.917.989.140	413.357.897.531	-109.439.908.392	-26%

ESTADO DE SITUACIÓN FINANCIERA
COMPARATIVO A 31 DE DICIEMBRE 2024
(Cifras en pesos)

PASIVO	Periodo		VARIACIÓN ABSOLUTA	%
	2024	2023		
CORRIENTE	36.380.505.409	7.770.323.297	28.610.182.112	368%
24 Cuentas por pagar	22.917.268.319	5.218.127.333	17.699.140.986	339%
2401 Adquisición de bienes y servicios nacionales	19.910.767.400	232.647.411	19.678.119.989	8458%
2407 Recursos a Favor de Terceros	1.925.019.733	4.102.334.118	-2.177.314.385	-53%
2424 Descuentos de Nomina	20.709	0	20.709	100%
2436 Retención en la fuente e impuesto de timbre	931.668.926	764.533.007	167.135.919	22%
2445 Impuestos al valor agregado - iva	362.165	329.462	32.702	
2490 Otras cuentas por pagar	149.429.386	118.283.334	31.146.052	26%
25 Beneficios a los Empleados	2.566.826.584	1.837.969.783	728.856.801	40%
2511 Beneficios a los Empleados a corto Plazo	2.566.826.584	1.837.969.783	728.856.801	40%
29 Otros pasivos	10.896.410.506	714.226.181	10.182.184.325	0%
2902 Recursos Recibidos en Administración	9.701.117.095	0	9.701.117.095	100%
2910 Ingresos recibidos por anticipado	1.195.293.411	714.226.181	481.067.230	0%
NO CORRIENTE	34.914.339.080	196.754.558.210	-161.840.219.130	-82%
23 Préstamo por Pagar	9.414.510.020	7.247.843.352	2.166.666.668	30%
2314 Financiamiento interno de Largo Plazo	9.414.510.020	7.247.843.352	2.166.666.668	30%
24 Cuentas por pagar	109.304.974	176.165.389	-66.860.415	-38%
2407 Recursos a Favor de Terceros	0	66.860.415	-66.860.415	-100%
2460 Créditos Judiciales	109.304.974	109.304.974	0	0%
25 BENEFICIOS A LOS EMPLEADOS	1.022.139.545	1.180.734.152	-158.594.607	-13%
2511 Otras Primas	0	492.420.867	-492.420.867	-100%
2512 Beneficios a los Empleados a Largo Plazo	1.022.139.545	688.313.285	333.826.260	48%
27 PROVISIONES	790.193.924	882.651.340	-92.457.416	-10%
2701 Litigios y Demandas	790.193.924	882.651.340	-92.457.416	-10%
29 Otros pasivos	23.578.190.617	187.267.163.977	-163.688.973.360	-87%
2902 Recursos Recibidos en Administración	23.308.809.458	185.733.681.164	-162.424.871.706	0%
2990 Otros Pasivos Diferidos	269.381.159	1.533.482.813	-1.264.101.654	-82%
TOTAL PASIVO	71.294.844.489	204.524.881.507	-133.230.037.018	-65%
PATRIMONIO				
31 Patrimonio de las entidades de gobierno	232.623.144.650	208.833.016.024	23.790.128.626	11%
3105 Capital fiscal	126.255.578.195	124.935.365.328	1.320.212.867	1%
3109 Resultado de ejercicios anteriores	83.997.775.792	67.079.978.840	16.917.796.952	25%
3110 Resultado del ejercicio	22.369.790.663	16.817.671.856	5.552.118.807	33%
TOTAL PASIVO Y PATRIMONIO	303.917.989.140	413.357.897.531	-109.439.908.392	-26%
CUENTAS DE ORDEN DEUDORAS	0	0	0	0%
81 Derechos Contingentes	2.579.478.387	0	2.579.478.387	0%
83 Deudoras de control	14.359.952.217	13.116.488.325	1.243.463.892	9%
89 Deudoras por el contrario	-16.939.430.603	-13.116.488.325	-3.822.942.279	29%
CUENTAS DE ORDEN ACREEDORAS	0	0	0	0%
91 Responsabilidades contingentes	19.629.440.716	19.629.440.716	0	0%
93 Acreedoras de control	293.993.660.715	1.025.558.661	292.968.102.054	
99 Acreedoras por contra (db)	-313.623.101.431	-20.654.999.377	-292.968.102.054	1418%


Dr. Sc. OMAR LENGERKE PEREZ
C.C.91.478.008 de Bucaramanga
Representante Legal

NURY ANDREA ESPINOSA MURILLO
T.P. No. 320317-T
Contador Publico



UNIDADES TECNOLÓGICAS DE SANTANDER
ANEXO N° 3
ESTADO DE RESULTADOS
COMPARATIVO A 31 DE DICIEMBRE 2024
(Cifras en pesos)

CONCEPTO	Periodo		VARIACIÓN ABSOLUTA	%
	2024	2023		
INGRESOS OPERACIONALES	146.494.289.127	110.373.956.035	36.120.333.092	33%
43 Venta de servicios	112.015.245.076	79.665.313.851	32.349.931.225	41%
44 Transferencias y Subvenciones	34.479.044.051	30.708.642.184	3.770.401.867	12%
COSTOS DE PRODUCCIÓN	74.426.059.393	54.821.297.916	19.604.761.477	36%
72 SERVICIOS EDUCATIVOS	74.426.059.393	54.821.297.916	19.604.761.477	36%
GASTOS OPERACIONALES	53.282.770.945	42.786.614.200	10.496.156.745	25%
51 De administración y Operación	42.911.417.711	32.694.956.404	10.216.461.307	31%
53 Deterioro, Depreciaciones, amortizaciones y Provisiones	10.371.353.234	10.091.657.796	279.695.438	3%
EXCEDENTE (DÉFICIT) OPERACIONAL	18.785.458.789	12.766.043.919	6.019.414.869	47%
OTROS INGRESOS	5.000.037.781	5.709.750.615	- 709.712.834	-12%
48 Otros ingresos	5.000.037.781	5.709.750.615	- 709.712.834	-12%
OTROS GASTOS	1.415.705.906	1.658.122.678	- 242.416.772	-15%
58 Otros gastos	1.415.705.906	1.658.122.678	- 242.416.772	-15%
EXCEDENTE O (DÉFICIT) DEL EJERCICIO	22.369.790.663	16.817.671.856	5.552.118.807	33%


Dr. Sc. OMAR LENGERKE PEREZ
CC.91/478.008 de Bucaramanga
Representante Legal


NURY ANDREA ESPINOSA MURILLO
Contador Publico
T.P. No. 320317-T



UNIDADES TECNOLOGICAS DE SANTANDER
ANEXO N° 4
ESTADO DE RESULTADOS
COMPARATIVO A 31 DE DICIEMBRE 2024
(Cifras en pesos)

CONCEPTO	Periodo		VARIACIÓN ABSOLUTA	%
	2024	2023		
INGRESOS OPERACIONALES	146.494.289.127	110.373.956.035	36.120.333.092	33%
43 VENTA DE SERVICIOS	112.015.245.076	79.665.313.851	32.349.931.225	41%
4305 SERVICIOS EDUCATIVOS	108.543.584.463	79.912.046.072	28.631.538.391	36%
4390 OTROS SERVICIOS	3.805.432.152	76.094.791	3.729.337.361	
4395 DEVOLUCIONES, REBAJAS Y DESCUENTOS	-333.771.539	-322.827.012	-10.944.527	3%
44 TRANSFERENCIAS Y SUBVENCIONES	34.479.044.051	30.708.642.184	3.770.401.867	12%
4428 OTRAS TRANSFERENCIAS	34.479.044.051	30.708.642.184	3.770.401.867	12%
6 COSTOS DE VENTAS Y OPERACIÓN	74.426.059.393	54.821.297.916	19.604.761.477	36%
63 COSTO DE VENTAS DE SERVICIOS	74.426.059.393	54.821.297.916	19.604.761.477	36%
51 DE ADMINISTRACIÓN Y OPERACIÓN	42.911.417.711	32.694.956.404	10.216.461.307	31%
5101 SUELDOS Y SALARIOS	5.498.855.451	5.140.495.518	358.359.933	7%
5103 CONTRIBUCIONES EFECTIVAS	1.672.796.900	1.502.080.700	170.716.200	11%
5104 APORTES SOBRE LA NÓMINA	327.991.400	291.556.800	36.434.600	12%
5107 PRESTACIONES SOCIALES	2.385.039.202	2.243.771.898	141.267.304	6%
5108 GASTOS DE PERSONAL DIVERSO	659.409.882	566.181.183	93.228.699	16%
5111 GENERALES	27.100.504.165	20.128.150.661	6.972.353.504	35%
5120 IMPUESTOS, CONTRIBUCIONES Y TASAS	5.266.820.712	2.822.719.645	2.444.101.067	87%
53 PROVISIONES	10.371.353.234	10.091.657.796	279.695.438	3%
5360 DEPRECIACION DE PROPIEDAD PLANTA Y E	9.907.934.114	9.414.879.868	493.054.247	5%
5366 AMORTIZACION DE ACTIVOS	463.419.120	640.009.167	-176.590.046	-28%
5368 PROVISION LITIGIOS Y DEMANDAS	0	36.768.762	-36.768.762	-100%
EXCEDENTE (DEFICIT) OPERACIONAL	18.785.458.789	12.766.043.919	31.551.502.708	247%
48 OTROS INGRESOS	5.000.037.781	5.709.750.615	-709.712.834	-12%
4802 FINANCIEROS	2.615.390.560	2.565.026.734	50.363.825	2%
4808 INGRESOS DIVERSOS	2.384.647.221	3.144.723.881	-760.076.660	-24%
58 OTROS GASTOS	1.415.705.906	1.658.122.678	-242.416.772	-15%
5802 COMISIONES	4.530.680	2.927.956	1.602.724	55%
5804 FINANCIEROS	798.966.761	1.549.135.713	-750.168.952	0%
5890 GASTOS DIVERSOS	612.208.465	106.059.009	506.149.456	477%
EXCEDENTE O (DEFICIT) DEL EJERCICIO	22.369.790.663	16.817.671.856	5.552.118.807	33%

[Firma]
 Dr. Sc. OMAR LENCERKE PEREZ
 C.C. 91.478.008 de Bucaramanga
 Representante Legal

[Firma]
 NURY ANDREA ESPINOSA MURILLO
 T.P. No 320317-T
 Contador Publico



UNIDADES TECNOLÓGICAS DE SANTANDER
ANEXO N° 5
ESTADO DE CAMBIO EN EL PATRIMONIO
COMPARATIVO A 31 DE DICIEMBRE 2024
 (Cifras en pesos)

PATRIMONIO	
Saldo Del Patrimonio a 31 de diciembre de 2024	232.623.144.650
Variaciones	
Saldo Del Patrimonio a 31 de diciembre de 2023	208.833.016.024

PATRIMONIO		2024	2023	VARIACIÓN	%
31	Patrimonio de las Entidades de Gobierno	232.623.144.650	208.833.016.024	23.790.128.626	11%
3105	Capital fiscal	126.255.578.195	124.935.365.328	1.320.212.867	1%
3109	Resultado de Ejercicios Anteriores	83.997.775.792	67.079.978.840	16.917.796.952	25%
3110	Resultado del Ejercicio	22.369.790.663	16.817.671.856	5.552.118.807	33%

Dr. Sc. OMAR LENGERKE PEREZ
 CC.91.478.008 de Bucaramanga
 Representante Legal

NURY ANDREA ESPINOSA MURILLO
 T.P. No. 320317-T
 Contador Publico

UNIDADES TECNOLOGICAS DE SANTANDER
INDICADORES FINANCIEROS
COMPARATIVO A 31 DE DICIEMBRE 2024
 (Cifras en pesos)

INDICADORES DE LIQUIDEZ


RAZON CORRIENTE	2024		2023	
ACTIVO CORRIENTE / PASIVO CORRIENTE	89.668.130.425	2,46	224.597.583.773	28,90
	36.380.505.409		7.770.323.297	


CAPITAL DE TRABAJO	2024		2023	
ACTIVO CORRIENTE - PASIVO CORRIENTE	89.668.130.425	53.287.625.016	224.597.583.773	216.827.260.476
	36.380.505.409		7.770.323.297	

INDICADORES DE ENDEUDAMIENTO

ENDEUDAMIENTO	2024		2023	
PASIVO TOTAL / ACTIVO TOTAL	71.294.844.489	23%	204.524.881.507	49%
	303.917.989.140		413.357.897.531	

AUTONOMIA	2024		2023	
PASIVO TOTAL / PATRIMONIO	71.294.844.489	31%	204.524.881.507	98%
	232.623.144.650		208.833.016.024	


 Dr. Sc. OMAR LENGERKE PEREZ
 CC.91.478.008 de Bucaramanga
 Representante Legal


 NURY ANDREA ESPINOSA MURILLO
 T.P. No. 320317-T
 Contador Publico