



**UNIDADES TECNOLOGICAS DE SANTANDER**  
**ANEXO N° 1**  
**ESTADO DE SITUACIÓN FINANCIERA**  
**COMPARATIVO A 30 DE SEPTIEMBRE 2024**  
 (Cifras en pesos)

ACTIVO	SEPT	JUNIO	VARIACIÓN ABSOLUTA	%
	2024	2024		
<b>CORRIENTE</b>	<b>83.075.387.043</b>	<b>244.464.043.346</b>	<b>-161.388.656.303</b>	<b>-66%</b>
11 Efectivo y Equivalente al Efectivo	81.658.280.903	243.003.954.712	-161.345.673.809	-66%
12 Inversiones E Instrumentos Derivados	558.167.223	0	558.167.223	N/A
13 Cuentas x Cobrar	782.639.415	1.384.825.846	-602.186.431	-43%
19 Otros activos	76.299.502	75.262.788	1.036.714	0%
<b>NO CORRIENTE</b>	<b>188.592.666.761</b>	<b>187.884.803.055</b>	<b>707.863.706</b>	<b>0%</b>
12 Inversiones E Instrumentos Derivados	63.762.794	63.762.794	0	0%
13 Cuentas x Cobrar	99.427.266	116.110.251	-16.682.985	-14%
16 Propiedades, planta y equipo	178.962.301.810	178.410.745.165	551.556.645	0%
19 Otros activos	9.467.174.891	9.294.184.846	172.990.045	2%
<b>TOTAL ACTIVO</b>	<b>271.668.053.804</b>	<b>432.348.846.401</b>	<b>-160.680.792.597</b>	<b>-37%</b>

PASIVO	SEPT	JUNIO	VARIACIÓN ABSOLUTA	%
	2024	2024		
<b>CORRIENTE</b>	<b>10.544.614.310</b>	<b>122.672.856.423</b>	<b>-112.128.242.113</b>	<b>-91,4%</b>
24 Cuentas por pagar	3.110.509.736	1.250.421.677	1.860.088.058	149%
25 Beneficios a los Empleados	7.424.134.553	4.695.332.438	2.728.802.115	58%
29 Otros Pasivos	9.970.021	116.727.102.307	-116.717.132.286	-100%
<b>NO CORRIENTE</b>	<b>47.113.708.557</b>	<b>77.360.057.680</b>	<b>-30.246.349.122</b>	<b>-39%</b>
23 Préstamos por Pagar	3.622.843.353	4.831.176.686	-1.208.333.333	0%
24 Cuentas por Pagar	161.865.403	124.435.091	37.430.312	30%
25 Beneficios a los Empleados	612.594.586	633.699.718	-21.105.132	-3%
27 Provisiones	790.193.924	790.193.924	0	0%
29 Otros Pasivos	41.926.211.292	70.980.552.261	-29.054.340.969	-41%
<b>TOTAL PASIVO</b>	<b>57.658.322.867</b>	<b>200.032.914.102</b>	<b>-142.374.591.235</b>	<b>-71%</b>
<b>3 PATRIMONIO</b>	<b>214.009.730.937</b>	<b>232.315.932.298</b>	<b>-18.306.201.361</b>	<b>-8%</b>
31 Patrimonio de las Entidades de Gobierno	214.009.730.937	232.315.932.298	-18.306.201.361	-8%
<b>TOTAL PASIVO Y PATRIMONIO</b>	<b>271.668.053.804</b>	<b>432.348.846.401</b>	<b>-160.680.792.597</b>	<b>-37%</b>

CUENTAS DE ORDEN	0,00	0,00	0,00	0%
81 Derechos Contingentes	1.263.553.902,84	1.206.552.784	57.001.119	0%
83 Deudoras de Control	13.653.823.561,32	13.676.378.205	-22.554.644	0%
89 Duedoras por contra (CR)	-14.917.377.464,16	-14.882.930.989	-34.446.475	0%

**Dr. Sc. OMAR LENGERKE PEREZ**  
 CC.91.478.008 de Bucaramanga  
 Representante Legal

CUENTAS DE ORDEN	0	0	0	0%
91 Responsabilidades contingentes	-19.629.440.716	-19.629.440.716	39.258.881.431	0%
93 Acreedoras de Control	-121.652.367.569	-1.025.558.661	122.677.926.230	
99 Acreedoras de Control	141.281.808.285	20.654.999.377	-161.936.807.661	584%

**NURY ANDREA ESPINOSA MURILLO**  
 T.P. No. 320317-T  
 Contador Publico



**UNIDADES TECNOLÓGICAS DE SANTANDER**  
**ANEXO N° 2**  
**ESTADO DE SITUACIÓN FINANCIERA**  
**COMPARATIVO A 30 DE SEPTIEMBRE 2024**  
**(Cifras en pesos )**

ACTIVO	SEPT	JUNIO	VARIACIÓN ABSOLUTA	%
	2024	2024		
<b>CORRIENTE</b>	<b>83.075.387.043</b>	<b>244.464.043.346</b>	<b>-161.388.656.303</b>	<b>-66%</b>
<b>11 Efectivo y Equivalente al Efectivo</b>	<b>81.658.280.903</b>	<b>243.003.954.712</b>	<b>-161.345.673.809</b>	<b>-66%</b>
1105 Caja	10.000.000	10.000.000	0	0%
1110 Bancos y corporaciones	81.648.280.903	242.993.954.712	-161.345.673.809	-66%
<b>12 Inversiones E Instrumentos Derivados</b>	<b>558.167.223</b>	<b>-</b>	<b>558.167.223</b>	<b>N/A</b>
1223 Inversiones de Administracion de Liquidez al Costo Amortizado	558.167.223	-	558.167.223	N/A
<b>13 Cuentas por cobrar</b>	<b>782.639.415</b>	<b>1.384.825.846</b>	<b>-602.186.431</b>	<b>-43%</b>
1317 Prestación de Servicios	356.852.179	786.573.990	-429.721.811	-55%
1337 Transferencias por Cobrar	360.868.986	533.395.128	-172.526.142	-32%
1384 Otras Cuentas x Cobrar	64.918.250	64.856.728	61.522	0%
<b>19 Otros activos</b>	<b>76.299.502</b>	<b>75.262.788</b>	<b>1.036.714</b>	<b>1%</b>
1906 Avances y Anticipos Entregados	76.299.502	75.262.788	1.036.714	1%
<b>NO CORRIENTE</b>	<b>188.592.666.761</b>	<b>187.884.803.055</b>	<b>707.863.706</b>	<b>0%</b>
<b>12 Inversiones E Instrumentos Derivados</b>	<b>63.762.794</b>	<b>63.762.794</b>	<b>0</b>	<b>0</b>
1224 Inversiones de Administracion de Liquidez al Costo	63.762.794	63.762.794	0	0%
<b>13 Cuentas por cobrar</b>	<b>99.427.266</b>	<b>116.110.251</b>	<b>-16.682.985</b>	<b>-14%</b>
1317 Prestación de Servicios	48.960.018	62.002.845	-13.042.827	-21%
1338 Sentencias, laudos arbitrales y conciliaciones extrajudiciales a favor de la entidad	50.467.248	54.107.406	-3.640.158	0%
<b>16 Propiedades, planta y equipo</b>	<b>178.962.301.810</b>	<b>178.410.745.165</b>	<b>551.556.645</b>	<b>0%</b>
1605 Terrenos	29.072.685.495	29.072.685.495	0	0%
1615 Otras Construcciones en curso	17.462.085.606	17.234.239.486	227.846.120	0%
1640 Edificaciones	116.601.994.885	116.506.985.068	95.009.817	0%
1655 Maquinaria y equipo	35.003.237.868	32.251.128.491	2.752.109.378	9%
1660 Equipo médico y científico	2.785.259.122	2.785.259.122	0	0%
1665 Muebles, enseres y equipos de oficina	4.097.863.085	4.112.643.624	-14.780.539	0%
1670 Equipos de comunicación y computación	13.402.077.759	13.476.569.010	-74.491.251	-1%
1675 Equipo de transporte, tracción y elevación	386.328.817	386.328.817	0	0%
1680 Equipo de Comedor, cocina, despensa y hotel	109.200.149	109.200.149	0	0%
1681 Bienes de Arte y Cultura	529.403.798	529.403.798	0	0%
1685 Depreciación acumulada (cr)	-40.487.834.775	38.053.697.895	-2.434.136.880	6%
<b>19 Otros activos</b>	<b>9.467.174.891</b>	<b>9.294.184.846</b>	<b>172.990.045</b>	<b>2%</b>
1906 Avances y Anticipos Entregados	4.021.135.559	4.021.135.559	0	0%
1908 Recursos Entregados en Administración	2.830.000.000	2.830.000.000	0	
1909 Depositos Entregados en Garantia	389.451.436	389.451.436	0	0%
1970 Intangibles	5.260.061.551	4.972.631.387	287.430.164	6%
1975 Amortizacion Acumulacion de activos intangibles	-3.033.473.654	2.919.033.536	-114.440.118	4%
<b>TOTAL ACTIVO</b>	<b>271.668.053.804</b>	<b>432.348.846.401</b>	<b>-160.680.792.597</b>	<b>-37%</b>



UNIDADES TECNOLOGICAS DE SANTANDER

ANEXO N° 2

ESTADO DE SITUACIÓN FINANCIERA  
COMPARATIVO A 30 DE SEPTIEMBRE 2024

(Cifras en pesos)

PASIVO	SEPT	JUNIO	VARIACION	%
	2024	2.024	ABSOLUTA	
<b>CORRIENTE</b>	<b>10.544.614.310</b>	<b>122.672.856.423</b>	<b>-112.128.242.113</b>	<b>-91%</b>
<b>24 Cuentas por pagar</b>	<b>3.110.509.736</b>	<b>1.250.421.677</b>	<b>1.860.088.058</b>	<b>149%</b>
2401 Adquisición de bienes y servicios nacionales	1.550.442.475	14.294.267	1.536.148.208	10747%
2407 Recursos a Favor de Terceros	529.669.819	367.048.055	162.621.764	44%
2424 Descuentos de Nomina	582.795.927	500.353.848	82.442.079	16%
2436 Retención en la fuente e impuesto de timbre	209.011.002	168.511.976	40.499.026	24%
2445 Impuestos al valor agregado - iva	224.990	362.165	-137.175	
2490 Otras cuentas por pagar	238.365.523	199.851.367	38.514.156	19%
<b>25 Beneficios a los Empleados</b>	<b>7.424.134.553</b>	<b>4.695.332.438</b>	<b>2.728.802.115</b>	<b>58%</b>
2511 Beneficios a los Empleados a corto Plazo	7.424.134.553	4.695.332.438	2.728.802.115	58%
<b>29 Otros pasivos</b>	<b>9.970.021</b>	<b>116.727.102.307</b>	<b>-116.717.132.286</b>	<b>0%</b>
2902 Recursos Recibidos en Administración	0	116.694.803.298	-116.694.803.298	0%
2910 Ingresos recibidos por anticipado	9.970.021	32.299.009	-22.328.988	0%
<b>NO CORRIENTE</b>	<b>47.113.708.557</b>	<b>77.360.057.680</b>	<b>-30.246.349.122</b>	<b>-39%</b>
<b>23 Préstamo por Pagar</b>	<b>3.622.843.353</b>	<b>4.831.176.686</b>	<b>-1.208.333.333</b>	<b>-25%</b>
2314 Financiamiento interno dea Largo Plazo	3.622.843.353	4.831.176.686	-1.208.333.333	-25%
<b>24 Cuentas por pagar</b>	<b>161.865.403</b>	<b>124.435.091</b>	<b>37.430.312</b>	<b>30%</b>
2407 Recursos a Favor de Terceros	52.560.429	15.130.117	37.430.312	247%
2460 Creditos Judiciales	109.304.974	109.304.974	0	0%
<b>25 BENEFICIOS A LOS EMPLEADOS</b>	<b>612.594.586</b>	<b>633.699.718</b>	<b>-21.105.132</b>	<b>-3%</b>
2512 Beneficios a los Empleados a Largo Plazo	612.594.586	633.699.718	-21.105.132	-3%
<b>27 PROVISIONES</b>	<b>790.193.924</b>	<b>790.193.924</b>	<b>0</b>	<b>0%</b>
2701 Litigios y Demandas	790.193.924	790.193.924	0	0%
<b>29 Otros pasivos</b>	<b>41.926.211.292</b>	<b>70.980.552.261</b>	<b>-29.054.340.969</b>	<b>-41%</b>
2902 Recursos Recibidos en Administración	41.463.813.036	70.274.125.958	-28.810.312.922	0%
2990 Otros Pasivos Diferidos	462.398.256	706.426.303	-244.028.047	-35%
<b>TOTAL PASIVO</b>	<b>57.658.322.867</b>	<b>200.032.914.102</b>	<b>-142.374.591.235</b>	<b>-71%</b>
<b>PATRIMONIO</b>				
<b>31 Patrimonio de las entidades de gobierno</b>	<b>214.009.730.937</b>	<b>232.315.932.298</b>	<b>-18.306.201.361</b>	<b>-8%</b>
3105 Capital fiscal	124.935.365.328	124.935.365.328	0	0%
3109 Resultado de ejercicios anteriores	83.997.775.792	83.897.650.696	100.125.096	0%
3110 Resultado del ejercicio	5.076.589.817	23.482.916.274	-18.406.326.457	-78%
<b>TOTAL PASIVO Y PATRIMONIO</b>	<b>271.668.053.804</b>	<b>432.348.846.401</b>	<b>-160.680.792.598</b>	<b>-37%</b>
<b>CUENTAS DE ORDEN DEUDORAS</b>	<b>0</b>	<b>-</b>	<b>0</b>	<b>0%</b>
81 Derechos Contingentes	1.263.553.903	1.206.552.784	57.001.119	5%
83 Deudoras de control	13.653.823.561	13.676.378.205	-22.554.644	0%
89 Deudoras por el contrario	-14.917.377.464	14.882.930.989	-34.446.475	0%
<b>CUENTAS DE ORDEN ACREEDORAS</b>	<b>0</b>	<b>-</b>	<b>0</b>	<b>0%</b>
91 Responsabilidades contingentes	19.629.440.716	19.629.440.716	0	0%
93 Acreedoras de control	121.652.367.569	1.025.558.661	120.626.808.908	11762%
99 Acreedoras por contra (ob)	-141.281.808.285	20.654.999.377	-120.626.808.908	584%

**Dr. Sc. OMAR LENGERKE PEREZ**  
CC.91.478.008 de Bucaramanga  
Representante Legal


**NURY ANDREA ESPINOSA MURILLO**  
T.P. No. 320317-T  
Contador Publico



**UNIDADES TECNOLOGICAS DE SANTANDER**  
**ANEXO N° 3**  
**ESTADO DE RESULTADOS**  
**COMPARATIVO A 30 DE SEPTIEMBRE 2024**  
**(Cifras en pesos )**

CONCEPTO	SEPT	SEPT	VARIACIÓN ABSOLUTA	%
	2024	2023		
<b>INGRESOS OPERACIONALES</b>	<b>87.641.319.503</b>	<b>83.498.111.953</b>	<b>4.143.207.549</b>	<b>5%</b>
43 Venta de servicios	61.394.016.945	58.581.310.579	2.812.706.366	5%
44 Transferencias y Subvenciones	26.247.302.558	24.916.801.375	1.330.501.183	5%
<b>COSTOS DE VENTAS</b>	<b>50.408.599.582</b>	<b>38.922.972.066</b>	<b>11.485.627.516</b>	<b>30%</b>
63 COSTO DE VENTA SERVICIOS EDUCATIVOS	50.408.599.582	38.922.972.066	11.485.627.516	30%
<b>GASTOS OPERACIONALES</b>	<b>34.839.700.752</b>	<b>28.030.575.737</b>	<b>6.809.125.015</b>	<b>24%</b>
51 De administración y Operación	27.158.974.593	20.420.380.352	6.738.594.241	33%
53 Deterioro, Depreciaciones, amortizaciones y Provisiones	7.680.726.159	7.610.195.385	70.530.775	1%
<b>EXCEDENTE (DÉFICIT) OPERACIONAL</b>	<b>2.393.019.168</b>	<b>16.544.564.151</b>	<b>- 14.151.544.982</b>	<b>-86%</b>
<b>OTROS INGRESOS</b>	<b>3.585.758.246</b>	<b>2.846.849.898</b>	<b>738.908.348</b>	<b>26%</b>
48 Otros ingresos	3.585.758.246	2.846.849.898	738.908.348	26%
<b>OTROS GASTOS</b>	<b>902.187.597</b>	<b>1.296.399.631</b>	<b>- 394.212.034</b>	<b>-30%</b>
58 Otros gastos	902.187.597	1.296.399.631	- 394.212.034	-30%
<b>EXCEDENTE O (DÉFICIT) DEL EJERCICIO</b>	<b>5.076.589.817</b>	<b>18.095.014.417</b>	<b>- 13.018.424.600</b>	<b>-72%</b>

  
**Dr. Sc. OMAR LENGERKE PEREZ**  
 CC.91.478.008 de Bucaramanga  
 Representante Legal

  
**NURY ANDREA ESPINOSA MURILLO**  
 Contador Publico  
 T.P. No. 320317-T



UNIDADES TECNOLÓGICAS DE SANTANDER


ANEXO N° 4


ESTADO DE RESULTADOS

COMPARATIVO A 30 DE SEPTIEMBRE 2024

(Cifras en pesos )

CONCEPTO	SEPT	SEPT	VARIACIÓN ABSOLUTA	%
	2024	2023		
<b>INGRESOS OPERACIONALES</b>	<b>87.641.319.503</b>	<b>83.498.111.953</b>	<b>4.143.207.549</b>	<b>5%</b>
<b>43 VENTA DE SERVICIOS</b>	<b>61.394.016.945</b>	<b>58.581.310.579</b>	<b>2.812.706.366</b>	<b>5%</b>
4305 SERVICIOS EDUCATIVOS	59.598.662.288	58.856.461.153	742.201.135	1%
4390 OTROS SERVICIOS	2.092.979.702	0	2.092.979.702	
4395 DEVOLUCIONES, REBAJAS Y DESCUENTOS	-297.625.045	-275.150.574	-22.474.471	8%
<b>44 TRANSFERENCIAS Y SUBVENCIONES</b>	<b>26.247.302.558</b>	<b>24.916.801.375</b>	<b>1.330.501.183</b>	<b>5%</b>
4428 OTRAS TRANSFERENCIAS	26.247.302.558	24.916.801.375	1.330.501.183	5%
<b>6 COSTOS DE VENTAS</b>	<b>50.408.599.582</b>	<b>38.922.972.066</b>	<b>11.485.627.516</b>	<b>30%</b>
6305 SERVICIOS EDUCATIVOS	50.408.599.582	38.922.972.066	11.485.627.516	30%
<b>51 DE ADMINISTRACIÓN Y OPERACIÓN</b>	<b>27.158.974.593</b>	<b>20.420.380.352</b>	<b>6.738.594.241</b>	<b>33%</b>
5101 SUELDOS Y SALARIOS	4.154.882.254	3.905.549.752	249.332.502	6%
5103 CONTRIBUCIONES EFECTIVAS	1.227.230.000	1.110.499.100	116.730.900	11%
5104 APORTES SOBRE LA NÓMINA	224.822.900	198.850.500	25.972.400	13%
5107 PRESTACIONES SOCIALES	1.343.479.677	1.578.067.121	-234.587.444	-15%
5108 GASTOS DE PERSONAL DIVERSO	301.464.821	272.498.927	28.965.894	11%
5111 GENERALES	16.828.266.961	12.056.611.890	4.771.655.071	40%
5120 IMPUESTOS, CONTRIBUCIONES Y TASAS	3.078.827.980	1.298.303.063	1.780.524.917	137%
<b>53 PROVISIONES</b>	<b>7.680.726.159</b>	<b>7.610.195.385</b>	<b>70.530.775</b>	<b>1%</b>
5360 DEPRECIACION DE PROPIEDAD PLANTA Y	7.360.824.839	7.071.010.025	289.814.814	4%
5366 AMORTIZACION DE ACTIVOS	319.901.320	502.416.597	-182.515.277	-36%
5368 PROVISION LITIGIOS Y DEMANDAS	0	36.768.762	-36.768.762	0%
<b>EXCEDENTE (DEFICIT) OPERACIONAL</b>	<b>2.393.019.168</b>	<b>16.544.564.151</b>	<b>18.937.583.319</b>	<b>114%</b>
<b>48 OTROS INGRESOS</b>	<b>3.585.758.246</b>	<b>2.846.849.898</b>	<b>738.908.348</b>	<b>26%</b>
4802 FINANCIEROS	2.141.459.127	1.830.500.473	310.958.654	17%
4808 INGRESOS DIVERSOS	1.444.299.119	1.016.349.425	427.949.694	42%
<b>58 OTROS GASTOS</b>	<b>902.187.597</b>	<b>1.296.399.631</b>	<b>-394.212.034</b>	<b>-30%</b>
5802 COMISIONES	3.890.085	1.232.433	2.657.652	216%
5804 FINANCIEROS	677.516.453	1.201.272.779	-523.756.326	0%
5890 GASTOS DIVERSOS	220.781.059	93.894.418	126.886.640	135%
<b>EXCEDENTE O (DEFICIT) DEL EJERCICIO</b>	<b>5.076.589.817</b>	<b>18.095.014.417</b>	<b>-13.018.424.600</b>	<b>-72%</b>

  
 Dr. Sc. OMAR LENGERKE PEREZ  
 CC.91.478.008 de Bucaramanga  
 Representante Legal

  
 NURY ANDREA ESPINOSA MURILLO  
 T.P. No. 320317-T  
 Contador Publico